



# SICHTSCHUTZ





# SICHTSCHUTZELEMENTE - ÜBERSICHT

## S.80 RHOMBUS I Leisten 27/57 mm, Sibirische Lärche unbehandelt

sibirische Lärche



Art.-Nr.	300400 LS	300401	300405	300407	300408	300409	300401 PSR	300401 PSL
Fr.	440.00	310.00	450.00	340.00	340.00	350.00	1040.00	1040.00
Breite x Höhe	180 x 180 cm	90 x 180 cm	180 x 180 cm	90 x 180 cm	90 x 180 cm	180 x 90 cm	90 x 180 cm	90 x 180 cm



sibirische Lärche

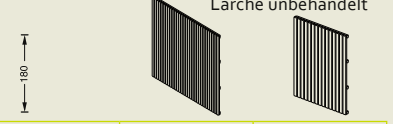
## S.81 RHOMBUS II Leisten 27/57 mm, Lärche unbehandelt

Lärche




Art.-Nr.	300400 L	300401 L	300407 L	300408 L	300409 L	300401 L PSR	300401 L PSL
Fr.	420.00	290.00	310.00	310.00	340.00	1040.00	1040.00
Breite x Höhe	180 x 180 cm	90 x 180 cm	90 x 180 cm	90 x 180 cm	180 x 90 cm	90 x 180 cm	90 x 180 cm

## S.82 RHOMBUS II Leisten 27/57 mm, Lärche unbehandelt



Art.-Nr.	300400 L	300409 L
Fr.	420.00	340.00
Breite x Höhe (cm)	180 x 180	90 x 180

## S.83 A-LINE SL RHOMBUS Rhombusleiste 27/57 mm, Sibirische Lärche unbehandelt



Art.-Nr.	ASL 6060	ASL 40180	ASL 60180	ASL 90180
Fr.	124.00	210.00	250.00	300.00
Breite x Höhe (cm)	60 x 60	40 x 180	60 x 180	90 x 180



sibirische Lärche

## S.84 AMBIENTE Rahmen 45/65 mm, Sibirische Lärche

sibirische Lärche




Art.-Nr.	500501	500503	500505	500500	500502	500504	300503 PS	300502 PS
Fr.	470.00	360.00	370.00	490.00	370.00	400.00	1070.00	1070.00
Breite x Höhe	180 x 180 cm	90 x 180 cm	90 x 180 cm	180 x 180 cm	90 x 180 cm	90 x 180 cm	90 x 180 cm	90 x 180 cm



## S.85 VARIO Designrahmen 45/65 mm, Sibirische Lärche unbehandelt

sibirische Lärche




Art.-Nr.	300201	300203	300204	300205	300206	300208
Fr.	290.00	250.00	240.00	230.00	240.00	240.00
Breite x Höhe (cm)	180 x 180	120 x 180	90 x 180	60 x 180	60 x 210	90x180/90

Empfehlung: Erstanstrich der Sichtschutzelemente mit Holzgrundieröl





**S.86 RHOMBUS ROBINIE** Rhombusleiste 23/56 mm, Robinienholz unbehandelt



Art.-Nr.	300400 R	300401 R	300400 RLS
Fr.	790.00	490.00	740.00
Breite x Höhe (cm)	180 x 180	90 x 180	180 x 180




**S.87 SICHTSCHUTZ „SALIX“ WEIDENHOLZ**




Art.-Nr.	101100	101101	101102
Fr.	160.00	110.00	87.00
Breite x Höhe (cm)	180 x 180	120 x 180	90 x 180



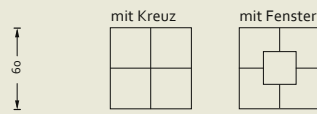
**S.88 A-LINE R RHOMBUS ROBINIE** Rhombusleiste 23/56 mm, Robinienholz mit spezieller Einschnitttechnik für eine raue + strukturierte Oberfläche



Art.-Nr.	ALR 45180	ALR 90180
Fr.	250.00	440.00
Breite x Höhe (cm)	45 x 180	90 x 180



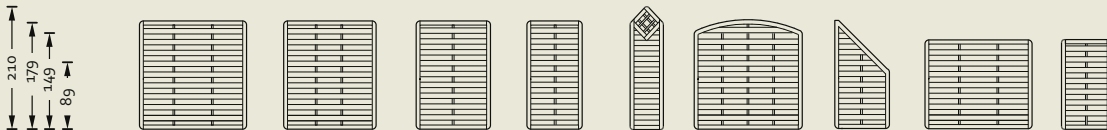
**S.90 APIARY R Wildbienen- & Insektenhaus** Element 60 x 60 cm, lässt sich problemlos in die Sichtschutzwände integrieren



Art.-Nr.	AP 6060 K	AP 6060 F
Fr.	290.00	320.00
Breite x Höhe (cm)	61 x 60	61 x 60



**S.92 TERRASSA PLUS KDI\*** Rahmen 44/65 mm, edelstahlverschraubt




Art.-Nr.	100100	100101	100102	100103	100104	100105	100107	100106	100140	100126
Fr.	149.00	139.00	134.00	120.00	120.00	174.00	120.00	139.00	107.00	194.00
Breite x Höhe (cm)	179 x 179	149 x 179	119 x 179	89 x 179	59 x 210	179 x 179	89 x 179	179 x 149	89 x 149	179 x 179



**SPALIERBOGEN KDI\***



**S.93 FORMULA** Rahmen 44/65 mm, Edelstahl geklammert, KDI\*, Leisten 12/30 mm, Gitterraster 6 x 6 cm



Art.-Nr.	G 815	G 819	G 818	G 817	G 816	G 813
Fr.	190.00	164.00	157.00	150.00	137.00	114.00
Breite x Höhe (cm)	179 x 179	179 x 179	149 x 179	119 x 179	89 x 179	59 x 179

\* KDI = Hölzer kesseldruckimprägniert chromfrei





# RHOMBUS I SIBIRISCHE LÄRCHE



**RHOMBUS I | SIB. LÄRCHE 300400 LS**  
 - Rhombusleiste 27/57 mm  
 - vormontierte Elemente  
 - Edelstahl verschraubt  
 - optionale Edelstahl-Blende  
 (auch mehrfach im Element möglich)

**Empfehlung: Erstanstrich mit Holzgrundieröl**



Portaltore mit Alurahmen, inkl. Sichtblende, Schlosskasten, Drücker u. Bänder, Profilzylinder bauseits  
**Tore s. auch Seite 94!**

**RHOMBUS I** Rhombusleiste 27/57 mm, Sibirische Lärche unbehandelt, vormontierte Elemente, Edelstahl verschraubt

Portal-Tor mit Alurahmen, inkl. Sichtblende, Schlosskasten, Drücker u. Bänder, (Profilzylinder bauseits)

Art.-Nr.	300400 LS	300401	300405*	300407	300408	300409	300401 PSR	300401 PSL
Fr.	440.00	310.00	450.00	340.00	340.00	350.00	1040.00	1040.00
Breite x Höhe	180 x 180 cm	90 x 180 cm	180 x 180 cm	90 x 180 cm	90 x 180 cm	180 x 90 cm	90 x 180 cm	90 x 180 cm
VE	12	12	12	12	12	12	-	-

Mehr zu den Holzarten auf Seite 5 & 114!

\* solange der Vorrat reicht

**Portal-Tore siehe auch Seite 94!**





# RHOMBUS II LÄRCHE

## RHOMBUS II | LÄRCHE 300400 L

- Rhombusleiste 27/57 mm aus europ. Lärche
- vormontierte Elemente
- Edelstahl verschraubt
- optionale Edelstahl-Blende (auch mehrfach im Element möglich)




Abb. ähnlich




**Empfehlung: Erstanstrich mit Holzgrundieröl**

**RHOMBUS II** Rhombusleiste 27/57 mm, Lärche unbehandelt, vormontierte Elemente, Edelstahl verschraubt



Portal-Tor mit Alurahmen, inkl. Sichtblende, Schlosskasten, Drücker u. Bänder, (Profilzylinder bauseits)



Portal-Tor DIN rechts Portal-Tor DIN links

Art.-Nr.	300400 L	300401 L	300407 L	300408 L	300409 L	300401 L PSR	300401 L PSL
Fr.	420.00	290.00	310.00	310.00	340.00	1040.00	1040.00
Breite x Höhe	180 x 180 cm	90 x 180 cm	90 x 180 cm	90 x 180 cm	180 x 90 cm	90 x 180 cm	90 x 180 cm
VE	12	12	12	12	12	-	-

Mehr zu den Holzarten auf Seite 5 & 114!

**Portal-Tore siehe auch Seite 94!**



# RHOMBUS II LÄRCHE

✓ RHOMBUS ELEMENT 300400 L natur



**Empfehlung: Erstanstrich mit Holzgrundieröl**



Abb. ähnlich




## RHOMBUS II LÄRCHE

Rhombusleiste 27/57 mm, Lärche unbehandelt, vormontierte Elemente, Edelstahl verschraubt

Edelstahl Abdeckung

180



## RHOMBUS Zubehör

Edelstahl-Blende



Art.-Nr.	300400 L	300409 L	300400 SE	300401 SE	Art.-Nr.	300400 E	300401 E
Fr.	420.00	340.00	64.00	54.00	Fr.	54.00	40.00
Breite x Höhe	180 x 180 cm	90 x 180 cm	Länge 180 cm	Länge 90 cm	Länge	180 cm	90 cm
VE	12	12					



# A-LINE SL RHOMBUS SIBIRISCHE LÄRCHE

**NEU**



filigran  
stabil  
zeitlos

Empfehlung: Erstanstrich  
mit Holzgrundieröl

**NEU**


## A-LINE SL RHOMBUS SIBIRISCHE LÄRCHE

Die einzelnen Rhombusleisten werden rückseitig mit Edelstahlschrauben an ein Winkelprofil aus Aluminium verschraubt. Durch diese einfache aber sehr dauerhafte und stabile Verbindung wirkt der Sichtschutz äusserst filigran. Die natürliche Farbgebung der Sibirischen Lärche verleiht jedem Element einen einzigartigen Charakter.

Passende Spaliere der Serie Vario aus Sibirischer Lärche ergeben vielfältige Kombinationsmöglichkeiten.

*sibirische  
Lärche*

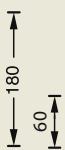
Passende Pfosten in Aluminium  
oder Holz finden Sie auf Seite 106!




Sichtschutz ASL 6060 in  
Kombination mit APIARY R Seite 90

## A-LINE SL RHOMBUS SIBIRISCHE LÄRCHE

Rhombusleiste 27/57 mm, Sibirische Lärche unbehandelt



Art.-Nr.	ASL 6060	ASL 40180	ASL 60180	ASL 90180
Fr.	124.00	210.00	250.00	300.00
Breite x Höhe	60 x 60 cm	40 x 180 cm	60 x 180 cm	90 x 180 cm





AMBIENTE



**Empfehlung: Erstanstrich mit Holzgrundieröl**

**AMBIENTE**

Das Sichtschutz-Programm in Sibirischer Lärche

>> Die ideale Verbindung von Sicht- und Windschutz!

- TOP Qualität
- breiter Rahmen 45/65 mm
- Lamellen Nut und Feder
- Wind- und Sichtdicht





>> kombiniert mit VARIO Spalier 300206



**AMBIENTE** Rahmen 45/65 mm, Sibirische Lärche  
Profilbretter 14 mm dick

Portal-Tor mit Alurahmen, inkl. Sichtblende, Schlosskasten, Drücker u. Bänder, (Profilzylinder bauseits)



Portaltor

Portaltor

Art.-Nr.	500501	500503	500505	500500	500502	500504	300503 PS	300502 PS
Fr.	470.00	360.00	370.00	490.00	370.00	400.00	1070.00	1070.00
Breite x Höhe	180 x 180 cm	90 x 180 cm	90 x 180 cm	180 x 180 cm	90 x 180 cm	90 x 180 cm	90 x 180 cm	90 x 180 cm
VE	12	12	12	12	12	12	-	-

Mehr zu den Holzarten auf Seite 5 & 114!

**Portal-Tore siehe auch Seite 94!**



## VARIO SPALIER



Empfehlung: Erstanstrich  
mit Holzgrundieröl

## VARIO Spalier in Sibirischer Lärche

Spalier mit Designrahmen 45/65 mm für höchste Haltbarkeit

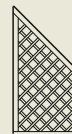


- Rahmen 45/65 mm
- Leisten 12/30 mm
- Maschenweite 8 cm
- dauerhaftes Lärchenholz, unbehandelt  
(mehr zur Holzart Seite 5 & 114!)

sibirische  
Lärche

>> VARIO ist abgestimmt auf die  
Sichtschutzelemente AMBIENTE



VARIO Designrahmen 45/65 mm, Sibirische Lärche unbehandelt



Art.-Nr.	300201	300203	300204	300205	300206	300208
Fr.	290.00	250.00	240.00	230.00	240.00	240.00
Breite x Höhe	180 x 180 cm	120 x 180 cm	90 x 180 cm	60 x 180 cm	60 x 210 cm	90 x 180/90 cm
VE	12	12	12	12	12	12



# RHOMBUS ROBINIE



Abb. mit 300400 RLS | Pfosten aus Leimholz Lärche

**RHOMBUS ROBINIE**

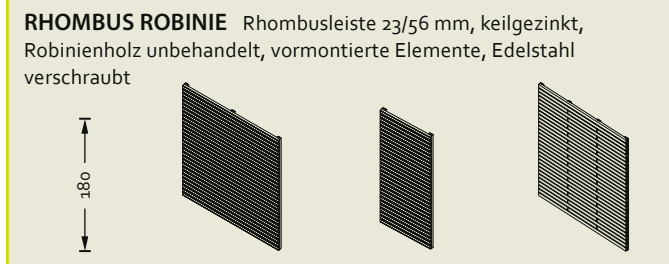
- Rhombusleiste, 23 mm stark, keilgezinkt, Rückseite egalisiert
- vormontierte Elemente
- Edelstahl verschraubt
- dauerhaftes Robinienholz, unbehandelt

(mehr zur Holzart Seite 5 & 114!)

**Empfehlung: Erstanstrich mit Holzgrundieröl**



Pfosten in Aluminium & Holz finden Sie auf Seite 106!



Art.-Nr.	300400 R	300401 R	300400 RLS*	Art.-Nr.	R 2250	300400 RE	300401 RE
Fr.	790.00	490.00	740.00	Fr.	11.40/m	50.00	37.00
Breite x Höhe	180 x 180 cm	90 x 180 cm	180 x 180 cm	Breite x Höhe	Dim. 23/56 mm	180 cm lg	90 cm lg
					Preis per lfdm Leiste		

Mehr zu den Holzarten auf Seite 5 & 114!

\*solange der Vorrat reicht



## WEIDEN-SICHTSCHUTZ

SICHTSCHUTZ „SALIX“  
WEIDENHOLZ

- geölte, ungeschälte Weide
- Rahmen Kiefer 25 x 45 mm, lasiert
- Querstäbe 20 mm

Der naturnahe Sichtschutzzaun „SALIX“ aus geölter und ungeschälter Weide hält neugierige Blick ab. Durch den seitlichen Rahmen aus lasierter Kiefer kann der Sichtschutz direkt an den Pfosten verschraubt werden.

**Tipp:** Passende Pfosten und Befestigungsmaterial finden Sie ab Seite 106!

## SICHTSCHUTZ „SALIX“ WEIDENHOLZ

180



Art.-Nr.	101100	101101	101102
Fr.	160.00	110.00	87.00
Breite x Höhe	180 x 180 cm	120 x 180 cm	90 x 180 cm
VE	25	25	25





# A-LINE R RHOMBUS ROBINIE

**NEU**



**Empfehlung: Erstanstrich mit Holzgrundieröl**




## NEU SICHTSCHUTZ A-LINE R RHOMBUS ROBINIE

Für die Sichtschutzserie A-Line R verwenden wir Robinienholz das durch eine spezielle Einschnitttechnik eine raue und strukturierte Oberfläche erhält. Diese charakteristischen Sägespuren verleihen dem Holz eine besonders natürliche & puristische Note. Die unterschiedlichen, durch den Einschnitt entstanden Oberflächenstrukturen, sowie die natürlichen Farbunterschiede der Robinie, verleihen jedem Element einen einzigartigen Charakter. Die einzelnen Rhombusleisten werden rückseitig mit Edelstahlschrauben an ein Winkelprofil aus Aluminium verschraubt. Durch diese einfache aber sehr dauerhafte und stabile Verbindung wirkt der Sichtschutz äusserst filigran. Passende Pfosten ebenfalls aus Aluminium finden Sie bei uns im Sortiment.

Das aus Robinienstämmen bestehende Bienen & Insektenhaus „APIARY R“ (s. Seite 90) lässt sich perfekt als zusätzlichen Blickfang zwischen den filigranen Sichtschutzelementen integrieren.

**A-LINE R RHOMBUS ROBINIE** Rhombusleiste 23/56 mm, mit spezieller Einschnitttechnik für eine raue + strukturierte Oberfläche




Art.-Nr.	ALR 45180	ALR 90180
Fr.	250.00	440.00
Breite x Höhe	45 x 180 cm	90 x 180 cm



**Die Abmessungen der Rhombusleisten können aufgrund der Einschnitttechnik, auch innerhalb einer Leiste, um mind. 20 % abweichen. Farbunterschiede wie z.B. helle Splintanteile und dunklere Stellen sind Holzartbedingt und gehören zu den natürlichen Eigenschaften der Robinie.**

**Passende Pfosten in Aluminium finden Sie auf Seite 106!**





NEU

puristisch  
natürlich  
charakterfest

Abb. in Kombination mit APIARY R (s. Seite 90)





# „APIARY R“ WILDBIENEN- & INSEKTENHAUS

NEU



APIARY R in Kombination mit Sichtschutz Rhombus Lärche | Kundenseitig mit Bambusstäben bestückt



APIARY R mit Wabenelementen

## NEU APIARY R Wildbienen- & Insektenhaus

Der dekorative Blickfang bietet Wildbienen und Insekten einen Rückzugsort und gibt Ihrer Sichtschutzwand eine ansprechende und unverwechselbare Ausstrahlung. Beobachten Sie Wildbienen und Insekten während Sie Ihren Garten oder Terrasse genießen. Für das Wildbienen- & Insektenhaus „APIARY R“ verwenden wir abgelagerte Robinienholzstämmen. Durch einfaches bauseitiges Bohren von 3-8 mm dicken Löchern in die Robinienstämmen, bieten Sie Wildbienen und Insekten ein Zuhause. Achten Sie auf glatte Gänge bzw. Eingänge damit die Wildbienen und Insekten die Nisthilfe gut annehmen.

APIARY R lässt sich problemlos in Ihre Sichtschutzwand integrieren.

Drei Stück der APIARY R Elemente übereinander ergeben eine Höhe von ca. 180 cm.



APIARY R in Kombination mit Sichtschutz ASL 6060 Seite 83





# ... DER NATUR ZULIEBE



APIARY R in Kombination mit Sichtschutz Rhombus Lärche | Kundenseitig mit Bambusstäben bestückt



APIARY R mit Kreuz

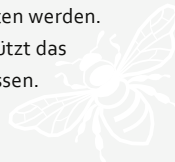


APIARY R mit Fenster

### Unsere APIARY R AUSFÜHRUNGEN

AP 6060 K mit mittigem Kreuz & AP 6060 F mit mittigem Fenster – beide in der Größe von ca. 60 x 60 cm. Die Füllung besteht aus unterschiedlichen naturbelassenen, krummschäftigen Robinienstämmen mit verschiedenen Abmessungen die naturrund und/oder gespalten sein können. Der Rahmen ist aus Lärchenholz gefertigt und mit Edelstahlschrauben verschraubt. Das aufgebrachte Drahtgeflecht kann abgeschraubt werden, um ein zusätzliches Robinienkantholz mit Bohrungen (Ø 3,5 & 8 mm) als Nisthilfe einzufügen.

Bei der Ausführung AP 6060 F kann bauseitig das Drahtgeflecht im Fenster ausgeschnitten werden. Die Aluabdeckung Art.-Nr. APALU schützt das oberste Element vor Witterungseinflüssen.



NEU



APIARY R mit Fenster & Nisthilfe  
Drahtgeflecht kundenseitig ausgeschnitten und dekoriert

APIARY R		ZUBEHÖR				
						
Art.-Nr.	AP 6060 K	AP 6060 F	Art.-Nr.	APALU	APNHR	passend für AP 6060 F APWL 27
Bezeichnung	mit Kreuz	mit Fenster	Bezeichnung	Aluabdeckung	Nisthilfe mit Bohrungen	Wabenelement
Fr.	290.00	320.00	Fr.	24.00	32.00/Stk.	25.00/Stk.
Breite x Höhe	61 x 60 cm	61 x 60 cm	Dimension	Länge 61 cm	6 x 6 x 26 cm	Ø 27 cm



# TERRASSA PLUS



## TERRASSA PLUS KDI\*

Das Programm mit gerundeter Eckverbindung und breiten Rahmen in TOP Qualität.

- 2x edelstahlverschraubte Lamellen, kein Rosten
- breiter Rahmen 44/65 mm
- gerundete Eckverbindung
- Lamellen 8 x 92 mm geriffelt
- schöne Gesamtoptik
- kesseldruckimprägniertes Nadelholz



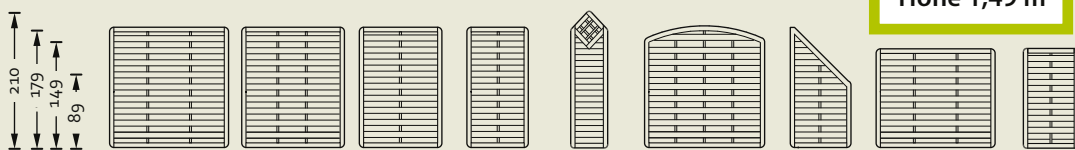
Pfosten 9/9 cm,  
KDI grün  
finden Sie auf Seite 106!



kundenseitig lasiert

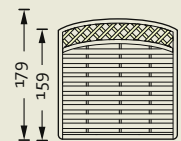
## TERRASSA PLUS KDI\*

Rahmen 44/65 mm, edelstahlverschraubt



## SPALIERBOGEN KDI\*

Rahmen 44/65 mm, edelstahlverschraubt



Art.-Nr.	100100	100101	100102	100103	100104**	100105	100107	100106	100140	100126
Fr.	149.00	139.00	134.00	120.00	120.00	174.00	120.00	139.00	107.00	194.00
Breite x Höhe	179 x 179 cm	149 x 179 cm	119 x 179 cm	89 x 179 cm	59 x 210 cm	179 x 179 cm	89 x 179 cm	179 x 149 cm	89 x 149 cm	179 x 179/159 cm
VE	24	24	24	24	24	24	24	24	24	24

Mehr zu den Holzarten auf Seite 5 & 114!

\* KDI = Hölzer kesseldruckimprägniert chromfrei

\*\*solange der Vorrat reicht





# FORMULA



### FORMULA\*\*

Spaliergitterserie passend zur Serie Terrasse

- breiter Rahmen 44/65 mm
- gerundete Eckverbindung
- extra engmaschiges Gitterraster 6 x 6 cm für besondere Optik
- kesseldruckimprägniertes Nadelholz



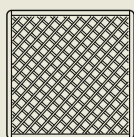
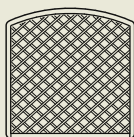
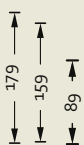


**TOP PREIS - LEISTUNG**  
Mit breitem  
Designrahmen !

FORMULA >>  
kombiniert mit  
TERRASSA PLUS

### FORMULA\*\*

Rahmen 44/65 mm, Edelstahl geklammert, KDI\*, Leisten 12/30 mm, Gitterraster 6 x 6 cm



Art.-Nr.	G 815	G 819	G 818	G 817	G 816	G 813
Fr.	190.00	164.00	157.00	150.00	137.00	114.00
Breite x Höhe	179 x 179 cm	179 x 179 cm	149 x 179 cm	119 x 179 cm	89 x 179 cm	59 x 179 cm
VE	24	24	24	24	24	24

\* KDI = Hölzer kesseldruckimprägniert chromfrei    \*\*solange der Vorrat reicht



# PORTAL-TORE

∨ Portal-Tor 300401 PS

∨ Portal-Tor 300503 PS als Doppeltor



Abb. mit Alublende ALUBLPS als Zubehör



Abb. mit Alublende ALUBLPS als Zubehör

## Die Portal-Tore zu den Serien AMBIENTE, TERRASSA & RHOMBUS

Der Eingangsbereich ist repräsentativ für Haus und Garten. Das Portal-Torprogramm verbindet Haus und Garten auf natürliche Weise. Die Tore sind mit einem stabilen Alurahmen (verzugsarm) und zugehörigem Drücker und Schlosskasten erhältlich!

**Portal-Tor** mit Alurahmen (verzugsarm), verstellbaren Bändern,  
∨ Anschlag, Schlosskasten, Drücker

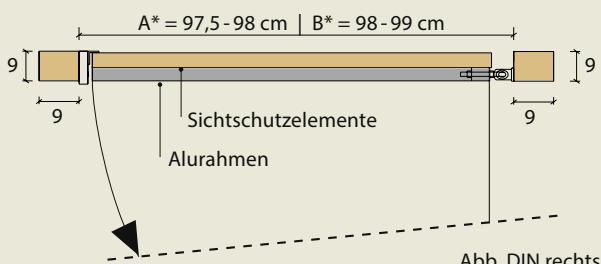
### Profilzylinder & Aluwinkel

Bezeichnung	Art.-Nr.	Größe	Fr.
Profilzylinder	300003	55/30 mm passend für 300401 PS	55.00
Profilzylinder	300002	75/30 mm passend für G 3 PS 300502 PS / 300503 PS	120.00
Aluwinkel	ALUBLPS	Aufpreis Aluwinkel (2 Stück) als Blende für einflügelige Tore	84.00



**Portal-Tor sib. Lärche >>**  
300503 PS  
mit Alurahmen

sibirische Lärche



**Mit stabilem Alurahmen und Schlosskasten**



Portal-Tore	Tipp: gleich den passenden Profilzylinder dazu bestellen					
	Tor TERRASSA	Tor AMBIENTE sib.Lärche	Tor AMBIENTE sib.Lärche	Tor RHOMBUS sib. Lärche + Lärche		
Art.-Nr.	G 3 PS (*A)	300502 PS (*A)	300503 PS (*A)	sib. Lärche	DIN rechts	DIN links
				Lärche	300401 PS R (*B)	300401 PS L (*B)
					300401 LPS R (*B)	300401 LPS L (*B)
Bezeichnung	Inklusive: Alurahmen, Sichtblende, Schlosskasten, Drücker u. Bänder	Inklusive: Alurahmen, Sichtblende, Schlosskasten, Drücker u. Bänder	Inklusive: Alurahmen, Sichtblende, Schlosskasten, Drücker u. Bänder	Inklusive: Alurahmen, Sichtblende, Schlosskasten, Drücker u. Bänder		
Fr.	840.00	1070.00	1070.00	1040.00		
B x H	90 x 179 cm	90 x 180 cm	90 x 180 cm	90 x 180 cm		

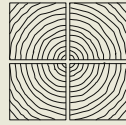




# PFOSTEN & VIELES MEHR

## Pfosten vierkant KDI\*

gehobelt, gefast, Kreuzholz: weniger Rissbildung und „arbeiten“ des Holzes durch speziellen Einschnitt



Art.-Nr.	Dimension	Länge	Preis in Fr.	VE
203 77 080	7/7 cm	80 cm	9.00	48
203 77 100	7/7 cm	100 cm	11.00	48
203 77 130	7/7 cm	130 cm	14.30	48
203 77 150	7/7 cm	150 cm	16.50	48
203 77 190	7/7 cm	200 cm	22.00	48
203 77 240	7/7 cm	240 cm	26.40	48
203 7 300	7/7 cm	300 cm	33.00	48
203 7 400	7/7 cm	400 cm	44.40	48
203 9 080	9/9 cm	80 cm	14.40	55
203 9 100	9/9 cm	100 cm	18.00	55
203 9 130	9/9 cm	130 cm	23.40	55
203 9 150	9/9 cm	150 cm	27.00	55
203 9 190	9/9 cm	200 cm	36.00	55
203 9 240	9/9 cm	240 cm	43.20	55
203 9 300	9/9 cm	300 cm	54.00	55
203 9 400	9/9 cm	400 cm	72.00	55

## Pfostenabdeckungen

Kugel Holz KDI*/**			
Art.-Nr.	Dimension	Preis in Fr.	
K 7	7/7 cm	13.00	
K 10	9/9 cm	13.70	
Pyramide Holz KDI*/**			
Art.-Nr.	Dimension	Preis in Fr.	
A 10	9/9 cm	8.00	
Kugel Metall verzinkt**			
Art.-Nr.	Dimension	Preis in Fr.	
K 7 M	7/7 cm	12.00	
K 10 M	9/9 cm	13.00	
Pyramide Metall verzinkt			
Art.-Nr.	Dimension	Preis in Fr.	
A 7 M	7/7 cm	6.00	
A 10 M	9/9 cm	6.50	
Pyramide Aluminium			
Art.-Nr.	Dimension	Preis in Fr.	
A 9 ALU	9/9 cm	15.70	

## Pfosten LÄRCHЕ unbehandelt, Kopfbende Pyramidenform (mehr zur Holzart auf Seite 5 & 114!)



Art.-Nr.	Dimension	Länge	Preis in Fr.	VE
LPS 85	9/9 cm	85 cm	27.00	50
LPS 100	9/9 cm	100 cm	32.00	50
LPS 130	9/9 cm	130 cm	41.00	50
LPS 200	9/9 cm	200 cm	59.00	50

**Empfehlung: Erstanstrich mit Holzgrundieröl bei Lärchen-, Eichen- und Robinienholz!**

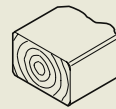
## Leimholzpfosten SIBIRISCHE LÄRCHЕ inkl. Pfostenkappe verzinkt



Art.-Nr.	Dimension	Länge	Preis in Fr.	VE
LHPS 100	9/9 cm	100 cm	41.00	50
LHPS 130	9/9 cm	130 cm	57.00	50
LHPS 200	9/9 cm	200 cm	82.00	50

## Schwellen EICHE\*\* 12,5/22,5 cm

sägerau unbehandelt, 2 Seiten scharfkantig für Treppenstufen, Fundamente, Längen nicht fix gekappt



Art.-Nr.	Länge	Fr./Stk.
SE 2.5	ca. 2,50 m	250.00

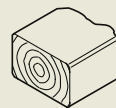
## Rahmen LÄRCHЕ unbehandelt



Art.-Nr.	Dimension	Länge	Fr./Stk.	VE
LB 4565250	45/68 mm	2,5 m	23.40	50
LB 4565300	45/68 mm	3,0 m	28.00	50
LB 4565400	45/68 mm	4,0 m	37.40	50

## Schwellen LÄRCHЕ\*\* 11/22 cm

sägerau unbehandelt, 2 Seiten scharfkantig für Treppenstufen, Fundamente



Art.-Nr.	Länge	Fr./Stk.
SL 3.0	3,00 m	125.00
SL 4.0	4,00 m	169.00

## Sichtschutzpfosten Aluminium

75/75 mm, Längen: 192,5 + 240 cm Silber eloxiert, inkl. Pfostenkappe und 2 x Nutabdeckung



## Pfostenträger mit Schraubplatte

Stahl beschichtet



## Montageset

Haltewinkel 50 x 30 mm, inkl. Nutensteine und Schrauben, im 2er Set



Art.-Nr.	Länge	Fr./Stk.	Art.-Nr.	Dimension	Fr./Stk.	Art.-Nr.	Dimension	Fr./2er Set
ALU 7575192	192,5 cm	129.00	315	17 x 14 x 40,5 cm	62.00	316	50 x 30 mm	15.60
ALU 7575240	240 cm	149.00						



# ZUBEHÖR

	<p><b>Edelstahlschraube mit Bohrspitze</b> Mit Senkfräskopf und Teilgewinde, in Edelstahl inkl. Bit für Verschraubungen im Außenbereich (Verschalungen, Balkone, Terrassen, Zäune).</p> <p>Verpackungseinheit 150 Stk. bei 4 mm Schrauben. Verpackungseinheit 100 Stk. bei 5 mm Schrauben.</p>	 <table border="1" data-bbox="1002 465 1524 678"> <thead> <tr> <th>Art.-Nr.</th> <th>Dimension</th> <th>VPE</th> <th>Preis in Fr.</th> </tr> </thead> <tbody> <tr> <td>FX4x45A2bohr</td> <td>4,0 x 45 mm</td> <td>150 Stk.</td> <td>35.00</td> </tr> <tr> <td>FX4x50A2bohr</td> <td>4,0 x 50 mm</td> <td>150 Stk.</td> <td>38.00</td> </tr> <tr> <td>FX4x60A2bohr</td> <td>4,0 x 60 mm</td> <td>150 Stk.</td> <td>40.00</td> </tr> <tr> <td>FX5x60A2bohr</td> <td>5,0 x 60 mm</td> <td>100 Stk.</td> <td>32.00</td> </tr> <tr> <td>FX5x80A2bohr</td> <td>5,0 x 80 mm</td> <td>100 Stk.</td> <td>42.00</td> </tr> </tbody> </table>	Art.-Nr.	Dimension	VPE	Preis in Fr.	FX4x45A2bohr	4,0 x 45 mm	150 Stk.	35.00	FX4x50A2bohr	4,0 x 50 mm	150 Stk.	38.00	FX4x60A2bohr	4,0 x 60 mm	150 Stk.	40.00	FX5x60A2bohr	5,0 x 60 mm	100 Stk.	32.00	FX5x80A2bohr	5,0 x 80 mm	100 Stk.	42.00												
Art.-Nr.	Dimension	VPE	Preis in Fr.																																			
FX4x45A2bohr	4,0 x 45 mm	150 Stk.	35.00																																			
FX4x50A2bohr	4,0 x 50 mm	150 Stk.	38.00																																			
FX4x60A2bohr	4,0 x 60 mm	150 Stk.	40.00																																			
FX5x60A2bohr	5,0 x 60 mm	100 Stk.	32.00																																			
FX5x80A2bohr	5,0 x 80 mm	100 Stk.	42.00																																			
<p><b>Dübel - Multi Monti</b> für die Befestigung von Pfostenschuhen, verzinkt, 7,5 x 60 mm &gt; 6 mm im Beton vorbohren und den Dübel einschrauben</p> <table border="1" data-bbox="65 806 383 884"> <thead> <tr> <th>Art.-Nr.</th> <th>Dimension</th> <th>Fr./Stk.</th> </tr> </thead> <tbody> <tr> <td>119983</td> <td>7,5 x 60 mm</td> <td>1.40</td> </tr> </tbody> </table> 	Art.-Nr.	Dimension	Fr./Stk.	119983	7,5 x 60 mm	1.40	<p><b>Schwerlastanker mit Mutter und U-Scheibe</b> in Edelstahl A4, für die Befestigung von Pfostenschuhen und Verankerung von mittleren Lasten auf Beton</p> <table border="1" data-bbox="555 806 869 884"> <thead> <tr> <th>Art.-Nr.</th> <th>Dimension</th> <th>Fr./Stk.</th> </tr> </thead> <tbody> <tr> <td>119982</td> <td>8 x 75 mm</td> <td>3.50</td> </tr> </tbody> </table> 	Art.-Nr.	Dimension	Fr./Stk.	119982	8 x 75 mm	3.50	<p><b>Schlossschrauben</b> mit Mutter, Unterlegscheibe M8 verzinkt</p> 																								
Art.-Nr.	Dimension	Fr./Stk.																																				
119983	7,5 x 60 mm	1.40																																				
Art.-Nr.	Dimension	Fr./Stk.																																				
119982	8 x 75 mm	3.50																																				
<p><b>Schraube für Pfostenabdeckungen</b> 3,0 x 20 mm, A2</p> <table border="1" data-bbox="65 1052 383 1131"> <thead> <tr> <th>Art.-Nr.</th> <th>Dimension</th> <th>Fr./Stk.</th> </tr> </thead> <tbody> <tr> <td>S 3020</td> <td>3,0 x 20 mm</td> <td>0.17</td> </tr> </tbody> </table> 	Art.-Nr.	Dimension	Fr./Stk.	S 3020	3,0 x 20 mm	0.17	<p><b>Pfostenschraube</b> 8 x 40 mm, mit Cut-Spitze / Fräsgewinde / Torx-Aufnahme</p> <table border="1" data-bbox="555 1052 869 1131"> <thead> <tr> <th>Art.-Nr.</th> <th>Dimension</th> <th>Fr./Stk.</th> </tr> </thead> <tbody> <tr> <td>S 8040</td> <td>8 x 40 mm</td> <td>0.95</td> </tr> </tbody> </table> 	Art.-Nr.	Dimension	Fr./Stk.	S 8040	8 x 40 mm	0.95	<table border="1" data-bbox="1040 952 1532 1086"> <thead> <tr> <th>Art.-Nr.</th> <th>Dimension</th> <th>Fr./Stk.</th> </tr> </thead> <tbody> <tr> <td>S 8090</td> <td>90 mm lang, für 70er Pfostenträger</td> <td>1.25</td> </tr> <tr> <td>S 8110</td> <td>110 mm lang, für 70er Pfostenträger</td> <td>1.70</td> </tr> </tbody> </table>	Art.-Nr.	Dimension	Fr./Stk.	S 8090	90 mm lang, für 70er Pfostenträger	1.25	S 8110	110 mm lang, für 70er Pfostenträger	1.70															
Art.-Nr.	Dimension	Fr./Stk.																																				
S 3020	3,0 x 20 mm	0.17																																				
Art.-Nr.	Dimension	Fr./Stk.																																				
S 8040	8 x 40 mm	0.95																																				
Art.-Nr.	Dimension	Fr./Stk.																																				
S 8090	90 mm lang, für 70er Pfostenträger	1.25																																				
S 8110	110 mm lang, für 70er Pfostenträger	1.70																																				
<p><b>Beschlag für Einflügeltor</b> Bänder, Kloben, Gartenfalle und Schließer, verstellbar</p> <table border="1" data-bbox="65 1377 375 1444"> <thead> <tr> <th>Art.-Nr.</th> <th>Fr.</th> </tr> </thead> <tbody> <tr> <td>300</td> <td>64.00</td> </tr> </tbody> </table> 	Art.-Nr.	Fr.	300	64.00	<p><b>Beschlag für Zweiflügeltor</b> Bänder, Kloben, Gartenfalle Doppel-, Doppelüberwurf, verstellbar</p> <table border="1" data-bbox="375 1377 1040 1444"> <thead> <tr> <th>Art.-Nr.</th> <th>Fr.</th> </tr> </thead> <tbody> <tr> <td>300 A</td> <td>194.00</td> </tr> </tbody> </table> 	Art.-Nr.	Fr.	300 A	194.00																													
Art.-Nr.	Fr.																																					
300	64.00																																					
Art.-Nr.	Fr.																																					
300 A	194.00																																					
<p><b>Aushänge-Beschläge</b> 4 Stk./Satz, verzinkt</p>  <table border="1" data-bbox="65 1624 375 1691"> <thead> <tr> <th>Art.-Nr.</th> <th>Fr.</th> </tr> </thead> <tbody> <tr> <td>300 C</td> <td>54.00</td> </tr> </tbody> </table>	Art.-Nr.	Fr.	300 C	54.00	<p><b>Pfostenschuh zum Aufdübeln, verzinkt</b></p>  <table border="1" data-bbox="375 1579 710 1691"> <thead> <tr> <th>Art.-Nr.</th> <th>Dimension</th> <th>Fr.</th> <th>VE</th> </tr> </thead> <tbody> <tr> <td>300 D7*</td> <td>7/7 cm</td> <td>10.30</td> <td>50</td> </tr> <tr> <td>300 D9</td> <td>9/9 cm</td> <td>11.70</td> <td>50</td> </tr> </tbody> </table>	Art.-Nr.	Dimension	Fr.	VE	300 D7*	7/7 cm	10.30	50	300 D9	9/9 cm	11.70	50	<p><b>Pfostenschuh zum Aufdübeln, verzinkt</b> für Zaunhöhen bis 1,50 m empfohlen</p>  <table border="1" data-bbox="710 1579 1040 1691"> <thead> <tr> <th>Art.-Nr.</th> <th>Dimension</th> <th>Fr.</th> <th>VE</th> </tr> </thead> <tbody> <tr> <td>300 L7*</td> <td>7/7 cm</td> <td>10.00</td> <td>50</td> </tr> <tr> <td>300 L9</td> <td>9/9 cm</td> <td>12.00</td> <td>50</td> </tr> </tbody> </table>	Art.-Nr.	Dimension	Fr.	VE	300 L7*	7/7 cm	10.00	50	300 L9	9/9 cm	12.00	50	<p><b>Pfostenschuh verstellbar in Breite u. Höhe</b> Breite verstellbar von 70 - 140 mm, empf. Dübel Multi Monti Art.-Nr. 119983</p>  <table border="1" data-bbox="1040 1624 1532 1691"> <thead> <tr> <th>Art.-Nr.</th> <th>Fr.</th> </tr> </thead> <tbody> <tr> <td>300 DV</td> <td>100.00</td> </tr> </tbody> </table>	Art.-Nr.	Fr.	300 DV	100.00			
Art.-Nr.	Fr.																																					
300 C	54.00																																					
Art.-Nr.	Dimension	Fr.	VE																																			
300 D7*	7/7 cm	10.30	50																																			
300 D9	9/9 cm	11.70	50																																			
Art.-Nr.	Dimension	Fr.	VE																																			
300 L7*	7/7 cm	10.00	50																																			
300 L9	9/9 cm	12.00	50																																			
Art.-Nr.	Fr.																																					
300 DV	100.00																																					
<p><b>U-Pfostenlasche, verzinkt</b> für Zaunhöhen bis 1,50 m empfohlen</p>  <table border="1" data-bbox="65 1825 555 1937"> <thead> <tr> <th>Art.-Nr.</th> <th>Dimension</th> <th>Fr.</th> <th>VE</th> </tr> </thead> <tbody> <tr> <td>300 U7*</td> <td>7/7 cm</td> <td>10.30</td> <td>50</td> </tr> <tr> <td>300 U9</td> <td>9/9 cm</td> <td>12.00</td> <td>50</td> </tr> </tbody> </table>	Art.-Nr.	Dimension	Fr.	VE	300 U7*	7/7 cm	10.30	50	300 U9	9/9 cm	12.00	50	<p><b>Einschlagstützen verzinkt, rund oder vierkant</b></p> <table border="1" data-bbox="555 1758 1040 1937"> <thead> <tr> <th>Art.-Nr.</th> <th>Dimension</th> <th>Fr./Stk.</th> <th>VE</th> </tr> </thead> <tbody> <tr> <td>E 7600*</td> <td>7/7 cm</td> <td>13.00</td> <td>50</td> </tr> <tr> <td>E 9750</td> <td>9/9 cm</td> <td>15.70</td> <td>50</td> </tr> <tr> <td>ER 8600</td> <td>ø 8 cm</td> <td>18.50</td> <td>-</td> </tr> <tr> <td>ER 10750</td> <td>ø 10 cm</td> <td>19.50</td> <td>-</td> </tr> </tbody> </table> 	Art.-Nr.	Dimension	Fr./Stk.	VE	E 7600*	7/7 cm	13.00	50	E 9750	9/9 cm	15.70	50	ER 8600	ø 8 cm	18.50	-	ER 10750	ø 10 cm	19.50	-	<p><b>Rolle für Doppeltor</b> ab ca. 1,30 m erforderlich</p>  <table border="1" data-bbox="1040 1792 1292 1870"> <thead> <tr> <th>Art.-Nr.</th> <th>Fr.</th> </tr> </thead> <tbody> <tr> <td>310_5</td> <td>34.00</td> </tr> </tbody> </table>	Art.-Nr.	Fr.	310_5	34.00
Art.-Nr.	Dimension	Fr.	VE																																			
300 U7*	7/7 cm	10.30	50																																			
300 U9	9/9 cm	12.00	50																																			
Art.-Nr.	Dimension	Fr./Stk.	VE																																			
E 7600*	7/7 cm	13.00	50																																			
E 9750	9/9 cm	15.70	50																																			
ER 8600	ø 8 cm	18.50	-																																			
ER 10750	ø 10 cm	19.50	-																																			
Art.-Nr.	Fr.																																					
310_5	34.00																																					
<p><b>Pfosten H-Anker, verzinkt</b> zum Einbetonieren, 60 cm lang</p>  <table border="1" data-bbox="65 2049 555 2172"> <thead> <tr> <th>Art.-Nr.</th> <th>Dimension</th> <th>Fr./Stk.</th> <th>VE</th> </tr> </thead> <tbody> <tr> <td>300 H7*</td> <td>7/7 cm</td> <td>21.00</td> <td>50</td> </tr> <tr> <td>300 H9</td> <td>9/9 cm</td> <td>23.00</td> <td>50</td> </tr> </tbody> </table>	Art.-Nr.	Dimension	Fr./Stk.	VE	300 H7*	7/7 cm	21.00	50	300 H9	9/9 cm	23.00	50	<p><b>Sichtschutzwinkel</b> je 4 Stk. in Folie eingeschweißt</p>  <table border="1" data-bbox="555 2049 1040 2172"> <thead> <tr> <th>Art.-Nr.</th> <th>Fr.</th> <th>VE</th> </tr> </thead> <tbody> <tr> <td>300018 (gelb verzinkt)</td> <td>3.90</td> <td>100</td> </tr> <tr> <td>300018 E</td> <td>9.10</td> <td>-</td> </tr> </tbody> </table>	Art.-Nr.	Fr.	VE	300018 (gelb verzinkt)	3.90	100	300018 E	9.10	-	<p><b>Gummigranulat Streifen</b> Gummi Granulat Streifen 6 mm dick, 7 cm breit als Unterlage für Unterkonstruktionsrahmen. Näsenschutz, Trittschalldämmung, wasserdurchlässig. Besonders zu empfehlen bei Beton-, Pflasteruntergrund und Flachdachbauten.</p>  <table border="1" data-bbox="1040 2105 1356 2172"> <thead> <tr> <th>Art.-Nr.</th> <th>Länge</th> <th>Fr./Stk.</th> </tr> </thead> <tbody> <tr> <td>207 GU</td> <td>1,25 m</td> <td>9.70</td> </tr> </tbody> </table>	Art.-Nr.	Länge	Fr./Stk.	207 GU	1,25 m	9.70									
Art.-Nr.	Dimension	Fr./Stk.	VE																																			
300 H7*	7/7 cm	21.00	50																																			
300 H9	9/9 cm	23.00	50																																			
Art.-Nr.	Fr.	VE																																				
300018 (gelb verzinkt)	3.90	100																																				
300018 E	9.10	-																																				
Art.-Nr.	Länge	Fr./Stk.																																				
207 GU	1,25 m	9.70																																				

Edelstahl rostfrei

\* solange der Vorrat reicht



114 **HOLZ – EIN NATÜRLICHER WERKSTOFF**

Holz ist ein natürlicher Werkstoff, jedes einzelne Produkt unterscheidet sich in Struktur und Faserverlauf. Die chromfreie Kesseldruckimprägnierung der Kübler Holz-Produkte schützt Ihr Gartenholz vor Pilz- und Insektenbefall. Durch die Holzstrukturen sind Farbunterschiede unvermeidbar und stellen somit keinen Reklamationsgrund dar. Bei Lärchenholz kann auf Grund des hohen Harzgehaltes Harz austreten. Harzaustritte sind kein Reklamationsgrund.

Holz ist ein Naturprodukt. Es „atmet“, das heißt, es kann Feuchtigkeit aufnehmen und an trockenen Tagen diese wieder an die Umgebung abgeben. Auftretende Trockenrisse sind deshalb natürlich und haben keinen Einfluss auf die statische Belastbarkeit. Auch bei verleimten Hölzern (Leimholz) können Risse auftreten. Durch das unterschiedliche Materialverhalten zwischen Holz und Klebstoff verlaufen die Risse häufig auch entlang der Leimfugen. Diese sind keine Fehlverklebungen, sondern werkstoffbedingte Eigenschaften. Die Risse sind nicht vermeidbar und somit kein Reklamationsgrund. Durch Einwirken von Regen oder Feuchtigkeit werden natürliche Inhaltsstoffe aus dem Holz ausgewaschen und können zu Verfärbungen führen. Je nach Holzfeuchte können Holzteile unterschiedlich stark „arbeiten“ und es kann zu Veränderungen in den Abmessungen (bis zu 10 %) kommen. Dadurch können gewisse Breitendifferenzen auftreten.

**Ambiente, Nut- und Federbretter**

Bei Verbindungen von Nut-Feder-Elementen (reflektierende Lärmschutzwände, Ambiente) kann es witterungsbedingt zum Quellen und Schwinden des Holzes kommen. Spaltenbildung (Luftzwischenraum) ist dabei ein natürlicher Vorgang und kein Reklamationsgrund.

**Lärchenholz**

Beim Lärchenholz kann Harz austreten. Trocknen lassen und mit einem Messer entfernen. Bei Lärche ist holzartbedingt ein höherer Astanteil vorhanden. Helles Splintholz gehört zur Optik der Holzart und ist Lärchety-pisch. Für unser Lärchenholzsoriment verwenden wir folgende Holzarten: Europäische Lärche, sog. „Japan Lärche“, Douglasie, Sibirische Lärche (Keine Trennung innerhalb der Sortimentsbereiche möglich). Das Douglasienholz ist im Kern leicht rötlich wie Lärchenholz. Ausserhalb des Kernbereiches ähnelt die Farbe der Douglasie dem Fichten- oder Kiefernholz. Gegen die Verschmutzung empfehlen wir die Behandlung mit Holzpflegeöl. Empfehlung als Erstanstrich Holz Grundieröl. Zur Erhöhung der Lebensdauer empfehlen wir eine Kesseldruckimprägnierung. Mehr zum Lärchenholz auf S. 5.

**Robinienholz | Kastanienholz | Eichenholz**

Bei Rundhölzern, Pfählen, Halbhölzern, Schwellen, Pfosten, Rahmen, Brettern Balken usw. sind Trockenrisse und Fauläste holzbedingt und somit kein Reklamationsgrund. Keilgezinkte Robinienprodukte sollten vorrangig für nichttragende Anwendungen eingesetzt werden. Eine Verwendung für den tragenden Holzbau im Sinne der DIN 1052 ist nicht möglich. Verfärbungen durch Witterungseinflüsse sind holzartbedingt (z.B. schwarzblaue Verfärbungen durch Eisen-Gerbstoff-Reaktion). Fordern Sie unsere Pflegeanleitung an.

**Robinienpfähle | Robinienstämme**

Die naturgewachsenen Robinienstämme können erheblich im Durchmesser abweichen. Eine Abweichung um mindestens 30 % ist zu tolerieren. Natürliche Krümmfähigkeit ist geradezu charakteristisch. Wir empfehlen grundsätzlich die Verwendung der geschält und geschliffenen Robinienstämme. Für Anwendungen mit Körperkontakt (Spielgeräte etc.) empfehlen wir die Stämme zusätzlich beim Einbau nachzuschleifen. Bei den gesägten Vierkantpfählen sind Krümmfähigkeit, Splintanteil und Baumkanten zu tolerieren und kein Reklamationsgrund.

**Erstanstrich bei Robinienholz, Lärchen-, Kastanien- und Eichenholz**

Wir empfehlen Ihnen, bei allen Holzarten ohne Imprägnierung einen Erstanstrich mit Holz Grundieröl vorzunehmen. Das Öl schützt die Hölzer vor Fäulnis und Bläue entsprechend DIN 68800 Teil 3 und Pilzbefall, EN 113 und EN 152.

**TIPP Holz Grundieröl ist nach ca. 5-6 Tagen mit wässrigen Lasuren und Ölen überstreichbar. Temperatur in der Aushärtungsphase ≥ 5°.**

**Robinien Rollzaun**

Verbindung mit verzinktem Wickeldraht. Durch den Gerbsäureanteil des Holzes, kann es auf dem Draht zu Verfärbungen kommen, die oft mit Rost verwechselt werden. Die Verfärbungen lassen sich abwischen oder verschwinden durch die Witterungseinflüsse von selbst. Auch auf dem Holz kann es durch die Gerbsäure-Metallreaktion zu Verfärbungen und schwarzen Flecken kommen.

Die Köpfe der Zaunstaketen sind bearbeitet, loser Bast möglich. Abstand ca. 7 cm (Naturzaun, Abstand kann teilweise erheblich abweichen).

**EPDM Dachbahn**

Eine Verwendung der EPDM Dachbahn aus der KUBUS FLEX Serie nach DIN 18531 ist nicht möglich. Es handelt sich um eine Sonderkonstruktion ohne Gefälle. Sollten Sie eine Verwendung nach DIN 18531 anstreben, wird ein Gefälle von mindestens 2 % nach K1 benötigt.

Wenden Sie sich an Ihren Fachhändler oder an unser Team.

**Trockenrisse Robinie Rundholz**  
Schaukel / Pfähle / Stämme



**Robinienstamm**



**Lärche - Splintholz**



**Charakteristische Eigenschaften**  
bei Sitzgruppen aus Balken + Rahmen  
z.B. Alpenland | Tantum | Parkbänke u. Tische



**Robinie - keilgezinkt**



**Bläuepilz bei Robinienholz**

Bläuepilze gehören zu der Gruppe der holzverfärbenden Pilze. Sie beeinträchtigen das Aussehen des Holzes durch Verfärbung, ein Abbau und ein damit einhergehender Festigkeitsverlust des Holzes erfolgt dagegen nicht.



Wir empfehlen vor dem Einbau des Holzes eine Behandlung mit Holz Grundieröl.

**Naturholzschwelle mit Rissen**

Endrisse bei Robinienholz sind kein Reklamationsgrund



**Trockenrisse bei Kanthölzern, Brettern, Rahmen, Terrassendielen, Leimholzpfosten, verleimten Hölzern Pergola**



**Trockenrisse bei Palisaden/ Stämmen / Lärchenpfählen**



**Holz mit Ästen**



**Verwendungshinweise für Wolmanit® CX behandeltes Holz**

- Wolmanit® CX behandeltes Holz enthält Kupferhydroxidcarbonat, Kupfer-HDO und Borsäure zum vorbeugenden Schutz gegen holzerstörende Pilze und Insekten
  - Zur Anwendung im Freien mit und ohne Erdkontakt (Gebrauchsklassen 3 und 4 nach DIN EN 335)
  - Wolmanit® CX behandeltes Holz nur in Bereichen ohne direkten Kontakt mit Lebens- und Futtermitteln verwenden
  - Bei der Bearbeitung des behandelten Holzes (Sägen oder Schleifen) sind die gesetzlichen Grenzwerte für Holzstaub einzuhalten (siehe auch TRGS 553 „Holzstaub“)
- \*eingetragenes Warenzeichen der Dr. Wolman GmbH, [www.wolman.de](http://www.wolman.de)



## ROBINIENHOLZMÖBEL – SIE KAUFEN EIN STÜCK NATUR

Unsere Gartenmöbel werden aus hochwertigen europäischen Robinienholz hergestellt. Die hohe natürliche Dauerhaftigkeit, sowie die handwerkliche Verarbeitung garantieren eine besondere Qualität.

### Vergessen Sie bitte nicht!

Holz ist ein Naturprodukt. Es arbeitet und reagiert auf die unterschiedlichen Witterungsverhältnisse. Für holztypische Eigenschaften, die durch direkte Witterungseinflüsse noch verstärkt werden übernehmen wir keine Gewährleistung. Reklamationen, welche nachfolgende Punkte betreffen können wir daher nicht anerkennen.

Diese materialbedingten Eigenschaften des gewachsenen Holzes lassen sich trotz sorgfältiger Materialauswahl und Bearbeitung nicht gänzlich vermeiden.

### Rissbildung

Trockenrisse auf der Oberfläche, Hirnholzrisse an Brettenden, Risse um Befestigungsmittel, sowie Risse in Ästen und im Astbereich.

### Bewegung

Verdrehungen, Krümmungen, Harzfluss, sowie Aufstehen von Holzfasern.

### Oberfläche/Farbunterschiede

Die UV-Strahlung im Sonnenlicht führt zur Vergrauung der Holzoberfläche. Die Bildung von Wasserflecken lässt sich je nach Standort und Lagerung nicht gänzlich vermeiden.

Holzverfärbende Pilze, sowie Eisenerbstoffreaktionen können zu grau/blau bis schwarzen Verfärbungen auf dem Holz führen.

Eine Garantie übernehmen wir innerhalb der gesetzlichen Gewährleistungsfrist auf Fabrikations- und Konstruktionsfehler. Alle weiteren Mängel werden von der Garantie ausgeschlossen.

### Pflegehinweise:

Damit Sie lange Jahre Freude an Ihren Möbeln haben, empfehlen wir, diese nach Gebrauch schräg zu stellen und mit einer Abdeckplane zu schützen. Passende Abdeckplanen finden Sie in unserem Katalog.

Offenporige, wasserabweisende Anstriche auf Ölbasis schützen das Holz gegen Austrocknung, Rissbildung und Verschmutzung. Ein farbloses Öl bietet keinen Schutz vor UV-Licht – die Oberfläche vergraut. Ein Vergrauen lässt sich mit pigmentiertem Öl temporär begrenzen. Wir empfehlen jährlich mehrmals, mindestens aber 1-2 mal eine Pflege mit einem hochwertigen Holzpflegeöl.

### Pflegehinweise für Edelstahl:

Wie die meisten Legierungen können auch qualitativ hochwertige Legierungen unter bestimmten Bedingungen korrodieren. Edelstahl-Produkte können nicht als völlig wartungsfrei angesehen werden. Auf der Edelstahloberfläche können Flecken, Verfärbungen und Schmutzstellen entstehen. Zur Erzielung eines maximalen Korrosionsschutzes bzw. Korrosionsbeständigkeit der Oberfläche, muss Edelstahl sauber gehalten werden.

### Pflegehinweis:

Edelstahlmöbel sollten mit warmen Wasser und einer milden Seife/Reinigungsmittel alle 30 Tage gereinigt werden. Flecken, Verfärbungen und Schmutzstellen mit einem Schwamm säubern und anschließend mit klarem Wasser nachspülen. Danach den Edelstahl mit einem weichen Tuch trocken reiben und mit einer sanften Edelstahl-Politur behandeln.

