





























































# Makita<sup>®</sup>

## Maschinen Katalog



2024-2025





# Symbole

	Neues Modell		LED Arbeitsplatzbeleuchtung		Einstellen des Drehmoments 21
	Schutzisolation		Laser		Einstellen des Drehmoments 21/41
	Stufenlose Geschwindigkeit		Antistatisches Rohr		mit einer Kupplung ausgerüstet
	Konstantelektronik		Flexibles Rohr in alle Richtungen		SystemKit-System
	Links-/ Rechtslauf		Inox Tank		Super-Joint-System
	Anzahl mechanische Gänge		Automatischer Stopp leeres Lager		Super-Joint-System II
	Anzahl elektronische Gänge		Transportkoffer		2x18V = 36V
	Motorbremse		Makpac-Transportkoffer		4-Takt Motor MM4
	Rutschkupplung		Für SDS-PLUS Bohrer		SoftNoLoad Technology
	Sanftanlauf		Für SDS-MAX Bohrer		Compact eXtreme Technology
	Anschluss für Staubabsaugung		28.6 mm Sechskant- Werkzeugaufnahme		Lithium eXtreme Technology
	Schnellspanbohrfutter		Bohren		AVT-Technology (Anti-Vibration)
	Tiefe-Regulierung		Schlagbohren		BL Brush-Less Technology
	Klett-Platte		Meisseln		eXtreme Protection Technology
	Einzel und Serien-Auslösung		Anti-Vibration		Autostart Wireless System
	Pendelhub		Automatische Kettenschmierung		neXt Generation Technology
	Universal-Stichsägeblattaufnahme		Kettenbremse		Automatic torque Drive Technology
	Neigung um 45° nach links		Schnellstart		Active Feedback Sensing Technology
	Neigung um 45° links / 5° rechts		Primer Vergaser		Werkzeugloser Zubehörwechsel
	Neigung um 45° links / 45° rechts		Dekompressionsventil		Werkzeugloser Blattwechsel

Dieser Katalog ist eine Zusammenfassung von unserem Programm. Eine detaillierte Beschreibung jeder Maschine finden Sie auf der Webseite [www.makita.ch](http://www.makita.ch).

Unsere autorisierten Fachhandelspartner in der Schweiz beraten Sie auch mit Freude und Kompetenz. Nur die autorisierten Fachhandelspartner von Makita garantieren Ihnen einen guten Rat. Vertrauen Sie dem Händler mit dem offiziellen Kleber und profitieren Sie von einem tadellosen Service.

## Gut ausgewähltes Werkzeug = Optimale Lebensdauer

- |  |                              |   |                          |
|--|------------------------------|---|--------------------------|
|  1 | Normaler Privater Gebrauch   |  3 | Normaler Profi-Einsatz   |
|  2 | Intensiver Privater Gebrauch |  4 | Intensiver Profi-Einsatz |

## Garantie Makita



Sie haben Ihre Makita Maschine bei einem autorisierten Fachhandelspartner in der Schweiz gekauft? Verlängern Sie gratis die Garantie auf 3 Jahre. Besuchen Sie unsere Webseite auf [www.makita.ch](http://www.makita.ch)

## Gewichte

Die Gewichte entsprechen EPTA-Procedure 09/2014. Alle angezeigte Gewichte der Akku-Maschinen sind inklusiv einem 5.0 Ah Akku gerechnet. Ausser Versionen mit 1.5 Ah.

Preis- und Modelländerungen, sowie Druckfehler vorbehalten. Verkauf über den Fachhandel.

MAKITA SA - CH-1028 Préverenges © 02-2024

## Makpac-Transportkoffer

Alle Maschinen mit einem J in der Modellbezeichnung (z.B. 4351FCTJ) werden mit einem Makpac-Transportkoffer geliefert. Das Koffersystem von Makita, stapel- und verbindbar, für perfekt geschütztes und einfach transportierbares Werkzeug.

## Preise

Die aufgeführten Verkaufspreise sind in Schweizer Franken (CHF). Es handelt sich um unverbindliche Preisempfehlungen. MwSt 8.1% und vRG (vorgezogene Entsorgungsgebühr) sind inbegriffen.

# Das Programm auf einen Blick

## 1. AKKUS UND LADEGERÄTE

Akkus 12V	8
Akkus 18V	10
Akkus 40V	13
Rückentragbare Akkus	15
Stromwandler	17
SystemKit	18
Die Technologien	21

## 2. BOHREN-SCHRAUBEN

Schraubenzieher	26
Bohrschrauber	27
Winkelbohrschrauber	32
Schlagbohrschrauber	35
Schlagbohrmaschinen	37
Trockenbauschrauber	38
Schlagschrauber	40

## 3. BOHRHAMMER

Bohrhammer SDS-PLUS	48
Meisselhammer SDS-PLUS	54
Bohr- und Spitzhammer SDS-MAX	55
Meisselhammer SDS-MAX	57
Abbruchhammer SDS-MAX	58

## 4. HOLZBEARBEITUNG

Pendelhub-Stichsägen	60
Säbelsägen	63
Handkreissägen	66
Eintauch-Kreissägen	72
Tischkreissägen	73
Kapp- und Gehrungssägen	74
Einhandfräsen / Eintauch-Oberfräsen	80
Universal-Nutfräsen	82
Bandfeilen	82
Hobel	83
Exzenter- und Schwingschleifer	85

Bandschleifer	88
Tellerschleifer-Bürstmaschine	89
Multifunktionswerkzeuge	90

## 5. METALLBEARBEITUNG

Winkelschleifer	92
Geradeschleifer	101
Lochstanzer	103
Blindnietsetzgeräte	103
Doppelschleifmaschinen	103
Blechscheren	104
Nager/Knabber	106
Magnet- Kernbohrmaschine	106
Metall-Kreissägen	107
Bandsägen	108
Gewindestangentrenner	109
Fräse für Aluco- und Dibond®	109

## 6. STEIN UND BETON

Mauernutfräsen	111
Betonschleifer	111
Trennen	112
Maschinen für Betoneisen	113
Betonverdichter	114
Rührgeräte	116
Trennschleifer	118

## 7. SONSTIGES

Kartuschenpistolen	120
Nagler	121
Polierschleifer	122
Tacker	122
Trockenbausägen	124
Heissluftgebläse	125
Sonstiges	127
Heizbare Jacke	134
Heizbare Pullover	135

Akku Powerbank	135
----------------	-----

## 8. LAMPEN UND LASER

Akku-Lampen	137
Akku-Laser	142
Ortungsgerät	142
Lasermessgeräte mit Batterie	144

## 9. CLEANING

Handstaubsauger	146
Staubsauger und Bläser in einem	149
Industrie Roboter	149
Staubsauger fürs Auto	150
Spezial - Gebäudereinigung	151
Spezial - Werkzeugabsaugung	153
Gebäudereinigung mit Anschluss	155
Staubsauger «Push & Clean»	156
Staubsauger für Feinstaub	157

## 10. OUTDOOR

Sprühgeräte	159
Reb- und Baumscheren	159
Erdbohrer	160
Blasgeräte	161
Schubkarren	164
Rasenscheren	165
Vertikutierer	166
Mähroboter	167
Rasenmäher ohne Radantrieb	168
Rasenmäher mit Radantrieb	170
Heckenscheren	173
Rasentrimmer	176
CombiExpress	181
Tauchpumpen	183
Hochdruckreiniger	184
Hochentaster	185
Kettensägen	186



# Maschinen-Kürzel für Akku-Werkzeuge (nicht vollständig)

BO	Exzentrerschleifer
CA	Fräse für Alucobond
CC	Schneider
CF	Ventilator
CG	Kartuschenpistole
CL	Staubsauger
CO	Rotationsschneider
CS	Metallhandkreissäge
CU	Akku-Schubkarre
DA	Winkelbohrmaschine
DF	Bohrschrauber
FR	Magazinschrauber
FS	Trockenbauschrauber
GA	Winkelschleifer
GS	Geradeschleifer
HP	Schalgbohrschrauber
HR	Bohrhammer/ Kombihammer
HS	Handkreissäge
HW	Hochdruckreiniger

JN	Knabber
JR	Reciprosäge / Säbelsäge
JS	Blehschere
JV	Pendelhubstichsäge
KP	Hobel
LB	Bandsäge
LF	Tisch-, Kapp- und Gehrungssäge
LH	Kapp-, Gehrungs- und Tischkreissäge
LM	Rasenmäher
LS	Kapp- und Gehrungssäge
LW	Trennschleifer
ML	Lampe
MLT	Tischkreissäge
MR	Radio
PB	Bandsäge
PC	Betonschleifer
PF	Tauchpumpe
PJ	Nutfräse
PT	Nagler

RP	Eintauch-Oberfräse
RT	Einhandfräse / Kantenfräse
SA	Rotationsschleifer
SG	Mauernutfräse
ST	Taker
TD	Schlagschrauber
TL	Winkelschlagschrauber
TM	Multifunktionswerkzeug
TS	Impulsschrauber
TW	Schlagschrauber für Schlagnüsse
UB	Gebläse
UC	Kettensäge
UH	Heckenschere
UM	Grasschere
UR	Trimmer
US	Rückenspritze
UT	Rührgerät
VC	Industrieller Staubsauger
VP	Vakuumpumpe
VR	Betonverdichter

# 1. AKKUS UND LADEGERÄTE

## *Die 3 kabellosen Lösungen von Makita*



**CXT®** *Die Kompakt-Klasse*



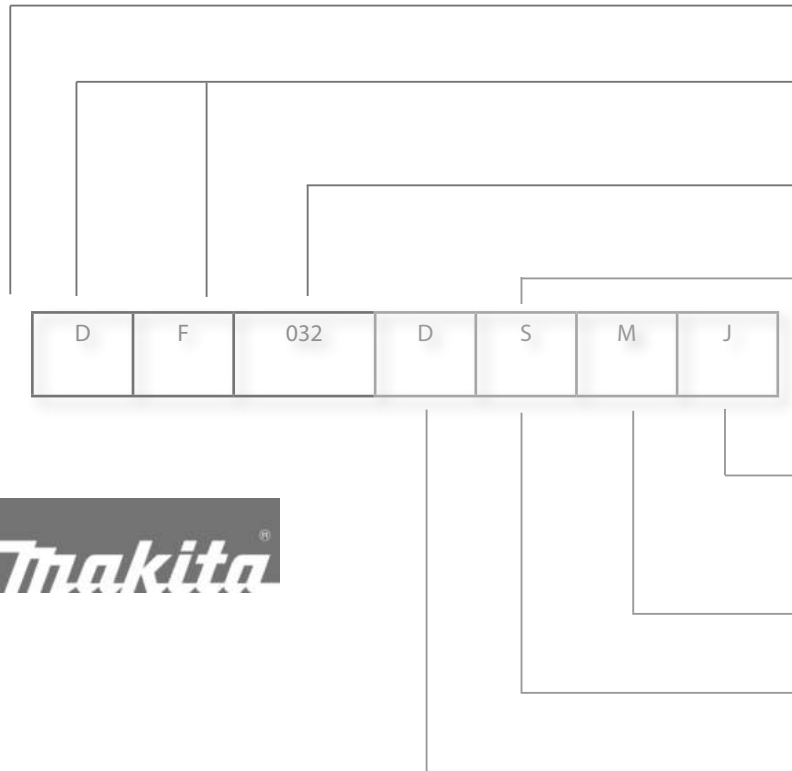
**LXT®** *Das weltweit grösste Auswahl*



**XGT®** *Die neue Leistungsklasse für kraftintensives Arbeiten*

Betreffend Zubehör für die Maschinen dieses Kapitels siehe Zubehörcatalog 2024-25,  
Kapitel « 1 - AKKUS / LADEGERÄTE ».

# Aufbau der Maschinenbezeichnung bei 12V Li-Ion CXT Akku-Maschinen








<b>Akku-Kompatibilität</b>	<b>Maschinentyp</b>
Leer : Kompatibel für 1.5 Ah und 4.0 Ah	
<b>Maschinen-Kürzel (Auswahl)</b>	
DF : «Bohrschrauber» oder HP : «Schlagbohrschrauber» (vgl: Seite 5 für alle Maschinen-Kürzel)	
<b>Modell Nummer</b>	

<b>Maschine mit Akku und Ladegerät = Codierung verkürzt</b>	<b>Lieferumfang</b>
Z : Maschine wird im Karton geliefert	
ZX : Maschine wird im Transportkoffer geliefert	
ZJ : Maschine wird im MAKPAC Systemkoffer geliefert	
<b>Maschine mit Akku und Ladegerät = Codierung detailliert</b>	
<b>Akku-Anzahl und Transportkoffer</b>	
Leer : 1 Akku inkl.    1J : 1 Akku inkl. + Makpac E :    2 Akkus inkl.    J : 2 Akkus inkl. + Makpac X1, X2, X3, usw. : 2 Akkus inkl. + Transportkoffer	
<b>Kapazität des Lieferumfang enthaltenen Akkus (Beispiel)</b>	
Y : 1.5 Ah (BL1015) / M : 4.0 Ah (BL1040B)	
<b>Im Lieferumfang enthaltenes Ladegerät (Beispiel)</b>	
S : Schnellladegerät (DC10SA)	
<b>D : 12V (CXT)</b>	



## 12V Li-Ion - Akkus und Ladegeräte Übersicht

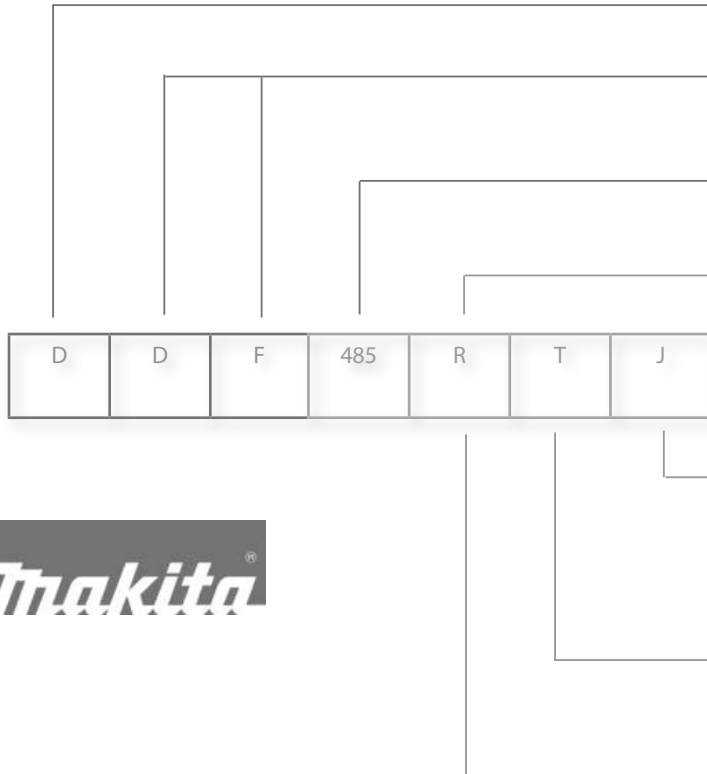
Ladegerät		DC10SA 	DC18RE 	Lieferumfang Akku-Maschinen gemäss Version * Versionen mit J werden mit Makpac Transportkoffer geliefert
Akku				
				...ZJ* ...DZJ* Ohne Akkus, ohne Ladegerät
1.5 Ah	BL1016 (197393-5) 	<b>22</b> min. / Schnellladung		...DSYJ* Mit 2 Akkus BL1015 / BL1016 und Ladegerät DC10SA / DC10SB
2.0 Ah	BL1021B (197396-9) 	<b>30</b> min. / Schnellladung		...DSA* Mit 1 Akku BL1020B / BL1021B ...DSAE* Mit 2 Akkus BL1020B / BL1021B und Ladegerät DC10SA / DC10SB
4.0 Ah	BL1041B (197406-2) 	<b>60</b> min. / Schnellladung		...DSMJ* Mit 2 Akkus BL1040 / BL1041B und Ladegerät DC10SA / DC10SB

## Preise Akkus, Ladegeräte und Energypack 12V

Modell	Ah	Beschreibung	Artikel-Nr	Preis
BL1016	1.5	Akku	197393-5	
BL1021B	2.0	Akku mit Ladestandanzeige	197396-9	
BL1041B	4.0	Akku mit Ladestandanzeige	197406-2	
DC10SB	1.5 - 4.0	Schnellladegerät Li-Ion 12V	197363-4	
DC18RE	1.5 - 6.0	Twin-port Ladegerät, lädt 1 Akku 12V, 14.4V, 18V auf einmal auf	198444-7	
EPAC12-152	1.5	Energypack 2 Akkus BL1016 + DC10SB + Makpac-A	197652-7	
EPAC12-202	2.0	Energypack 2 Akkus BL1021B + DC10SB + Makpac-A	197658-5	
EPAC12-402	4.0	Energypack 2 Akkus BL1041B + DC10SB + Makpac-A	197641-2	



# Aufbau der Maschinenbezeichnung bei 18V Li-Ion LXT Akku-Maschinen



<b>Akku-Kompatibilität</b>	<b>Maschinentyp</b>
B : Kompatibel für 3.0 Ah / D : Kompatibel für 1.5 bis 6.0 Ah	
<b>Maschinen-Kürzel (Auswahl)</b>	
DF : «Bohrschrauber» oder HP : «Schlagbohrschrauber» (vgl: Seite 5 für alle Maschinen-Kürzel)	
<b>Modell Nummer</b>	

<b>Maschine mit Akku und Ladegerät = Codierung verkürzt</b>	<b>Lieferumfang</b>
Z : Maschine wird im Karton geliefert	
ZX : Maschine wird im Transportkoffer geliefert	
ZJ : Maschine wird im MAKPAC Systemkoffer geliefert	
<b>Maschine mit Akku und Ladegerät = Codierung detailliert</b>	
<b>Akku-Anzahl und Transportkoffer</b>	
Leer : 1 Akku inkl. 1J : 1 Akku inkl. + Makpac E : 2 Akkus inkl. J : 2 Akkus inkl. + Makpac E3 : 3 Akkus inkl. 3J : 3 Akkus inkl. + Makpac 4J : 4 Akkus inkl. + Makpac	
X1, X2, X3, usw. : 2 Akkus inkl. + Transportkoffer	
<b>Kapazität des Lieferumfang enthaltenen Akkus (Beispiel)</b>	
H : 1.3 Ah (BL1815) / Y : 1.5 Ah (BL1815N) F : 3.0 Ah (BL1830/BL1830B) / M : 4.0 Ah (BL1840/BL1840B) T : 5.0 Ah (BL1850/BL1850B) / G : 6.0 Ah (BL1860B)	
<b>Im Lieferumfang enthaltenes Ladegerät (Beispiel)</b>	
P : Doppel-Schnellladegerät (DC18RD) / R : Schnellladegerät (DC18RC) S : Standard Ladegerät (DC18SD)	



## 18V Li-Ion - Akkus und Ladegeräte Überblick

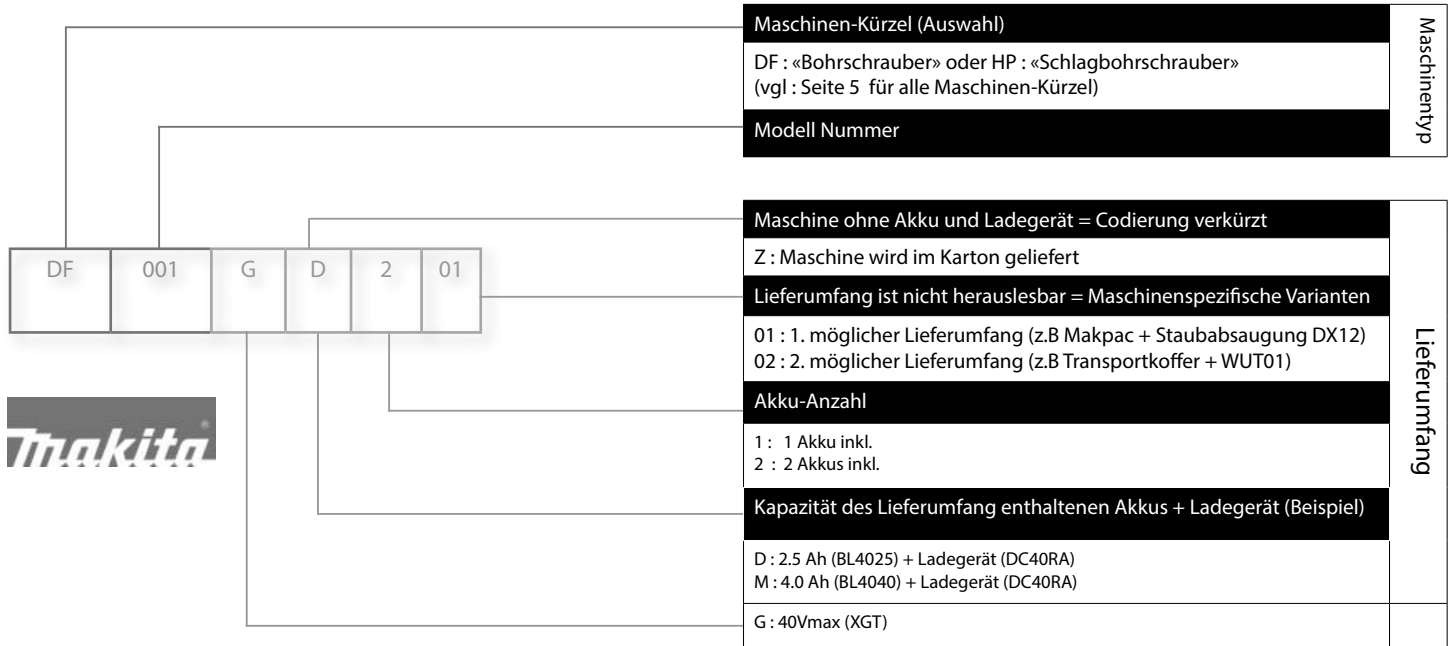
Ladegerät Akku		DC18RC	DC18RD	DC18RE	DC18SE	Lieferumfang Akku-Maschinen gemäss Version  * Versionen mit J werden mit Makpac Transportkoffer geliefert.
						<b>...ZJ* oder ...Z</b> ohne Akkus, ohne Ladegerät <b>Alle Z und ZJ Versionen sind fürs SystemKIT gültig</b>
<b>1.5 Ah</b>	<b>BL1815N</b> (196235-0)	<b>15 min.</b> Schnellladung			<b>30 min.</b>	<b>....RYJ*</b> 2 Akkus BL1815N, Ladegerät DC18RC <b>....SYE</b> 2 Akkus BL1815N, Ladegerät DC18SD
<b>2.0 Ah</b>	<b>BL1820B</b> (197256-5)	<b>24 min.</b> Schnellladung			<b>45 min.</b>	<b>....RAJ*</b> 2 Akkus BL1820B, Ladegerät DC18RC
<b>3.0 Ah</b>	<b>BL1830B</b> (197599-5)	<b>22 min.</b> Schnellladung			<b>60 min.</b>	<b>....RFJ* oder ...RFE</b> 2 Akkus BL1830B <b>....RF</b> 1 Akku BL1830B und Schnellladegerät DC18RC
<b>4.0 Ah</b>	<b>BL1840B</b> (197265-4)	<b>36 min.</b> Schnellladung			<b>90 min.</b>	<b>....RMJ* oder...RME</b> 2 Akkus BL1840B <b>....RM</b> 1 Akku BL1840B und Schnellladegerät DC18RC
<b>5.0 Ah</b>	<b>BL1850B</b> (197280-8)	<b>45 min.</b> Schnellladung			<b>110 min.</b>	<b>...RTJ*</b> mit 2 Akkus BL1850B und Schnellladegerät DC18RC
<b>6.0 Ah</b>	<b>BL1860B</b> (197422-4)	<b>55 min.</b> Schnellladung			<b>130 min.</b>	



## Preise Akkus, Ladegeräte und Energypack 18V

Modell	Ah	Beschreibung	Artikel-Nr	Preis
<b>BL1815N</b>	1.5	Akku	<b>196235-0</b>	
<b>BL1830B</b>	3.0	Akku mit Ladestandanzeige	<b>197599-5</b>	
<b>BL1840B</b>	4.0	Akku mit Ladestandanzeige	<b>197265-4</b>	
<b>BL1850B</b>	5.0	Akku mit Ladestandanzeige	<b>197280-8</b>	
<b>BL1860B</b>	6.0	Akku mit Ladestandanzeige	<b>197422-4</b>	
<b>DC18RC</b>	1.5 - 6.0	Schnellladegerät 14.4V und 18V	<b>195584-2</b>	
<b>DC18RD</b>	1.5 - 6.0	Doppel-Schnellladegerät 14.4V und 18V	<b>197047-4</b>	
<b>DC18RE</b>	1.5 - 6.0	Twin-port ladegerät, lädt 12V, 14.4V,18V auf einmal auf	<b>198444-7</b>	
<b>DC18SE</b>	1.5 - 6.0	Ladegerät Li-Ion für Zigarettenanzünder	<b>194621-9</b>	
<b>EPAC18-302</b>	3.0	Energypack 2 Akkus BL1830B + DC18RC	<b>191F88-8</b>	
<b>EPAC18-402</b>	4.0	Energypack 2 Akkus BL1840B + DC18RC	<b>197490-7</b>	
<b>EPAC18-402D</b>	4.0	Energypack 2 Akkus BL1850B + DC18RD	<b>199481-4</b>	
<b>EPAC18-502</b>	5.0	Energypack 2 Akkus BL1850B + DC18RC	<b>197570-9</b>	
<b>EPAC18-502D</b>	5.0	Energypack 2 Akkus BL1850B + DC18RD	<b>1910A7-5</b>	
<b>EPAC18-602</b>	6.0	Energypack 2 Akkus BL1860B + DC18RC	<b>199480-6</b>	
<b>EPAC18-304</b>	3.0	Energypack 4 Akkus BL1830 + DC18RD	<b>191F89-6</b>	
<b>EPAC18-404</b>	4.0	Energypack 4 Akkus BL1840B + DC18RD	<b>191F90-1</b>	
<b>EPAC18-504</b>	5.0	Energypack 4 Akkus BL1850B + DC18RD	<b>191F91-9</b>	
<b>EPAC18-604</b>	6.0	Energypack 4 Akkus BL1860B + DC18RD	<b>191F92-7</b>	

# Aufbau der Maschinenbezeichnung bei 40V Li-Ion LXT Akku-Maschinen



## 40Vmax Li-Ion XGT - Akkus und Ladegeräte Überblick

BL4025   BL4040   DC40RA   DC40RB 		Ladezeiten mit DC40RA/DC40RB	Lieferumfang Akku-Maschinen gemäss Version
<b>2.0 Ah</b>	<b>BL4020</b> (191L29-0)	<b>22 min.</b> Schnellladegerät	...GA2 2x 2.0 Ah Akkus
<b>2.5 Ah</b>	<b>BL4025</b> (191B36-3)	<b>28 min.</b> Schnellladegerät	...GZ ohne Akku, ohne Ladegerät und ohne Transportkoffer
<b>4.0 Ah</b>	<b>BL4040</b> (191B26-6)	<b>45 min.</b> Schnellladegerät	...GM2 2x 4.0 Ah Akkus...
<b>4.0 Ah</b>	<b>BL4040F</b> (191N6-8)	<b>45 min.</b> Schnellladegerät	Kompatibel mit Ladegerät DC40RA
<b>5.0 Ah</b>	<b>BL4050F</b> (191L47-8)	<b>50 min.</b> Schnellladegerät	-
<b>8.0 Ah</b>	<b>BL4080F</b> (191X65-8)	<b>76 min.</b> Schnellladegerät	-



## Preise Akkus, Ladegeräte, Adapter und Energypack 40Vmax XGT

Modell	Ah	Beschreibung	Artikel-Nr	Preis
<b>BL4020</b>	2.0	Akku 40Vmax	<b>191L29-0</b>	
<b>BL4025</b>	2.5	Akku 40Vmax	<b>191B36-3</b>	
<b>BL4040</b>	4.0	Akku 40Vmax	<b>191B26-6</b>	
<b>BL4040F</b>	4.0	Akku 40Vmax	<b>1910N6-8</b>	
<b>BL4050F</b>	5.0	Akku 40Vmax	<b>191L47-8</b>	
<b>BL4080</b>	8.0	Akku 40Vmax	<b>191X65-8</b>	
<b>DC40RA</b>	2.0 + 4.0	Schnellladegerät 40Vmax	<b>191E07-8</b>	
<b>DC40RB</b>	2.0 - 4.0	Doppel-Schnellladegerät 40Vmax	<b>191N08-0</b>	
<b>Adapter ADP10</b>	1.5-6.0	XGT-Adapter für LXT 18V Akkus	<b>191C10-7</b>	
<b>EPAC40-252</b>	2.5	Energypack 2 Akkus 40Vmax BL4025 + DC40RA	<b>191J39-5</b>	
<b>EPAC40-402</b>	4.0	Energypack 2 Akkus 40Vmax BL4040 + DC40RA	<b>191J38-7</b>	
<b>EPAC40-502</b>	5.0	Energypack 2 Akkus 40Vmax BL4050F + DC40RB	<b>191U17-1</b>	
<b>EPAC40-802</b>	8.0	Energypack 2 Akkus 40Vmax BL4080F + DC40RB	<b>191Y62-0</b>	
<b>EPAC40-404</b>	4.0	Energypack 4 Akkus 40Vmax BL4040 + DC40RB	<b>191U32-5</b>	
<b>EPAC40-504</b>	5.0	Energypack 4 Akkus 40Vmax BL4050F + DC40RA	<b>191U46-4</b>	



# Rückentragbare Akkus POWER PACK



## PDC1200



Ladegerät DC4001, Akku-Adapter  
2x18V, Schultergurt

Ladezeit 360 min. / Dimensionen 369x261x139 mm

Energiekapazität 1'206 Wh/ Kapazität. 33.5 Ah / Gewicht 10.3 kg

Rückentragbarer Akku

2x18V= 36V oder 40V

Geliefert mit Adapter für Maschinen 2x18V=36V

Mit 40V-Adapter in Option : Art. 191N62-4



## PDC1200A01

## PDC01



Bis 4 18V-Akkus, zwischen 1.5 und 6.0 Ah bequem auf dem Rücken tragbar für lange Autonomie von 18V und 2x18V=36V Maschinen. Gewicht von 1.7 kg. Überlastschutz, Überhitzungsschutz und Überentladungsschutz.

Sehr praktischer, höhen- und breiterverstellbarer Rucksack kann für den stationären Einsatz des Power Packs entfernt werden.

Geliefert mit 2 Akku-Adapter  
Adapter für 18V Maschinen  
Adapter für 2x18V=36V Maschinen  
Adaptertasche, ohne Akku

Art. 191A53-7



Art. 191J51-5



PDC01 Art. 191A59-5

## PDC1500



Rückentragbarer Akku mit 43,55 Ah Amperstunden. Für den professionellen Langzeitgebrauch. Geeignet für 2x18V oder 40V Maschinen. Für Maschinen mit Stecker. Funktioniert nicht auf 1x18V-Maschinen. Schutzart IPX4: Geeignet für alle Wetterbedingungen und beständig gegen Spritzwasser.

Kann als Rückentragbarer Akku oder als stationäre Stromversorgung verwendet werden.

Geliefert mit Ladegerät DC4001.

Art. 191L00-4



## PDC1500A01

PDC1500



PDC01



PDC1200



# Rückentragbare Akkus

## PDC1200 Rückentragbarer Akku

Für Maschinen mit Verbindungsstecker  
oder Maschinen 2x18V=36V oder 40Vmax  
Leistungsstärke 1'206 Wh / 33.5 Ah  
(ca. 6x mehr als 2xBL1860B)

### IPX4

Ladegerät: DC4001  
Ladezeit: 6 Stunden



Regulierbare Höhe  
des Schultergurts  
für mehr Komfort

Der Akku kann einfach  
vom Schultergurt weg-  
genommen werden z.B.  
für den Rasenmäher

Reflektierende Bänder  
damit man den Benutzer  
auch im Dunkeln aus der  
Ferne sieht

## PDC01 Rückentragbare Akku-Bank

Bis vier 18V-Akkus  
Leistungsstärke 432 Wh  
(mit 4 Akkus BL1860B)

### IPX4



Ohne Akkus und Ladegerät geliefert

## Maschinen mit Verbindungsstecker



## Adapter

Art. 191N62-4



## Adapter

Art. 191J51-5



## Adapter

Art. 191A53-7



Amperestunden  
Leistungsstärke  
Anzahl Zellen  
Ladezeit  
Länge Kabel (Akku/Adapter)  
Masse (mit/ohne Schultergurt)  
Gewicht netto

Amperestunden  
Leistungsstärke  
Anzahl Zellen  
Ladezeit  
Länge Kabel (Akku/Adapter)  
Masse (mit/ohne Schultergurt)  
Gewicht netto

Amperestunden  
Leistungsstärke  
Anzahl Zellen  
Ladezeit  
Länge Kabel (Akku/Adapter)  
Masse (mit/ohne Schultergurt)  
Gewicht netto

## PDC01

### Rückentragbarer Akku

24 / 12 Ah
432 Wh
-
-
1.7 m
400x270x149 / 400x195x143 mm
Ohne Akkus : 2.8 kg

## PDC1200

### Rückentragbarer Akku

33.5 Ah
1'206 Wh
100
6 Stunden
1.1 / 0.6 m
428x261x164 / 369x261x139 mm
Ohne Schultergurt : 8.8 kg

## PDC1500

### Rückentragbarer Akku

43.55 Ah
1'567.8 Wh
-
7.5 Stunden
369 x 312 x 131 mm
Ohne Akkus : 11.1 kg



# Stromwandler

## POWER STATION

### BAC01

DC/ AC • 1'400 W



Mobiler Stromwandler konvertiert aus einer Gleichstromquelle (PDC1200A01, PDC1500A01 oder PDC01) 230V Wechselstrom um.

Ideal zum Betrieb von netzbetriebenen Werkzeugen und Ladegeräten sowie allen anderen Geräten mit Stromkabel in Bereichen, in denen es kein 230V Stromnetz gibt.

PDC1200A01 und PDC1500A01 können auf dem Stromwandler fixiert werden.

Mehrere Anschlüsse : 2 AC-Steckdosen, 2 Typ-A-USB-Ausgänge, 2 Typ-C-USB-Ausgänge,  
1 DC12V-Zigarettensteckdose



BAC01

## Akku Powerbank

### DEABL1055B

10,8V • 16,75 Ah

Hochleistungs-Akku ohne Memory-Effekt, mit hoher Schlagfestigkeit

Einsetzbar als Powerbank zum Aufladen mobiler Geräte wie Smartphones oder für batteriebetriebene Jacken und Decken von Makita (Seite 135). IPX4-Schutz gegen Staub und Spritzer. (Kabel USB nicht inbegriffen).

Ladezeit mit 2.4Ah : 10 Stunden.



DEABL1055B



# Compact eXtreme Technology

**Mehr als 65 Maschinen  
komfortabel und effizient**

3 Energypack zur Wahl - 1.5, 2.0 oder 4.0 Ah  
mit 2 Akkus und Schnellladegerät

**2 gekaufte Maschinen =  
1 Energypack zum Superpreis !\***

**3 ENERGYPACK Li-Ion 12V  
mit Schnellladegerät und 2 Akkus**



+



**1.5Ah**  **22 min**

**EPAC12-152**

197652-7\*\*

**2.0Ah**  **30 min**

**EPAC12-202**

197658-5\*\*

**4.0Ah**  **60 min**

**EPAC12-402**

197641-2\*\*

**\*\* mit Makpac-A**

Energypacks Preise gültig beim Kauf von  
minimum 2 Akku-Maschinen 12Vmax  
Ihrer Wahl

**18V  
LITHIUM-ION**  
**SystemKIT**

**Mehr als  
400 Maschinen  
zur Auswahl!**

**Wählen Sie 2 «18V oder 2x18V Version Z»  
Maschinen aus und Ihr Makita-Handelspartner  
wird Ihnen 1 günstigen ENERGYPACK anbieten!\***

**2 ENERGYPACK  
mit Doppel-Ladegerät  
und 2 Akkus**



**4.0Ah**  **36 min**

EPAC18-402D  
199481-4\*\*

**5.0Ah**  **45 min**

EPAC18-502D  
1910A7-5\*\*

**4 ENERGYPACK Li-Ion 18V  
mit 1 Ladegerät und 2 Akkus**



**3.0Ah**  **22 min**

EPAC18-302  
191F88-8\*\*

**4.0Ah**  **36 min**

EPAC18-402  
197490-7\*\*

**5.0Ah**  **45 min**

EPAC18-502  
197570-9\*\*

**6.0Ah**  **55 min**

EPAC18-602  
199480-6\*\*

**4 ENERGYPACK Li-Ion 18V  
mit 1 Doppel-Ladegerät und 4 Akkus**



+



**3.0Ah**  **22 min**

EPAC18-304  
191F89-6\*\*

**4.0Ah**  **36 min**

EPAC18-404  
191F90-1\*\*

**5.0Ah**  **45 min**

EPAC18-504  
191F91-9\*\*

**6.0Ah**  **55 min**

EPAC18-604  
191F92-7\*\*

Bitte beziehen Sie sich auf den  
Zubehörcatalog für Makpac Trans-  
portkoffer und Einsätze.

\*\* ohne Makpac

XGT **40V max** XGT  
**SystemKIT**



Wählen Sie 40V Maschinen aus und  
Ihr Makita-Handelspartner wird Ihnen  
1 günstigen ENERGOPACK anbieten !\*

**2 ENERGOPACK Li-Ion 40V**  
mit 1 Doppel-Schnellladegerät und 2 Akkus



**5,0Ah** **50 min**  
EPAC40-502  
191U17-1

**8,0Ah** **76 min**  
EPAC40-802  
191Y62-0\*\*

**2 ENERGOPACK Li-Ion 40V**  
mit 1 Schnellladegerät und 2 Akkus



**2,5Ah** **28 min**  
EPAC40-252  
191J39-5\*\*

**4,0Ah** **45 min**  
EPAC40-402  
191J38-7\*\*

**2 ENERGOPACK Li-Ion 40V**  
mit 1 Doppel-Schnellladegerät und 4 Akkus



**4,0Ah** **45 min**  
EPAC40-404  
191U32-5

**5,0Ah** **50 min**  
EPAC40-504  
191U46-4

\*\* ohne Makpac

Bitte beachten Sie den Zubehörcatalog für  
Makpac-Transportkoffer und -Einsätze.



# DIE TECHNOLOGIEN

# Hochleistungs Makita BL Motor ohne Kohlebürste

Dank der guten Energieerzeugung des BL Motors, wird das Arbeitsvolumen mit einer Akku-Ladung erhöht.

**BL**  
MOTOR  
**AVT & SOFT**  
NO LOAD  
ANTI VIBRATION TECHNOLOGY

Ein BL Motor wird viel weniger warm, somit bleibt die Gehäuse-Temperatur entschieden niedriger auch während schweren und lang-dauernden Arbeiten für Industrien.

## *Dynamische Reduzierung von Vibrationen :*

Weniger Vibrationen und sehr handliche Maschinen !

## *Absenkung der Motor-Drehzahl :*


Senkt die Vibrationen im Leerlauf.  
Die Wirkung des Rückschlags ist reduziert.



# Die neue Technologie WET GUARD

Dank der hohen Wasserbeständigkeit kann die Maschine auch bei Nässe betrieben werden.

**WG**  
**WET GUARD**



Eine Technologie, mit der Sie länger und sicherer arbeiten können!



**Wenn man ein Werkzeug mit dem Staubsauger verbindet, schaltet sich der Staubsauger mit dem Werkzeugsschalter automatisch ein.**

**AWS verbindet den Staubsauger zum Werkzeug mit Bluetooth**





## 2. BOHREN-SCHRAUBEN



Betreffend Zubehör für die Maschinen dieses Kapitels siehe Zubehörkatalog 2024-25, Kapitel « 2 - SCHRAUBEN » und « 3 - BOHREN ».

# Schraubenzieher

**DF001D**

**3.6V**

Schraubenzieher 3.6V

Drehmoment 4.0/3.0 Nm / Werkzeugauf. 1/4"
Drehzahl 220 U/min / 30 W
Ladezeit : 180 min / Gewicht 0.36 kg



Deliefert mit einem Transportkoffer, 81-teiliger Zubehörsatz, USB-Kabel und USB-Adapter ADP07

**DF012D**



Schraubenzieher 7.2V

Drehmoment 5.6/3.6 Nm / Werkzeugaufnahme 1/4"
Bohrleistung Holz/Stahl : 6/5 mm / 30 W
Ladezeit : 30 min / Gewicht 0.4 kg



Genau elektronische Drehmoment-ausschaltung mit 21 Stufen von 0.3 bis 3.0 Nm !

**TD022D**



Schlag-Schraubenzieher 7.2V

Drehmoment 25 Nm / Werkzeugaufnahme 1/4"
Drehzahl 0-2'045 U/min / Bohrleistung Holz/Stahl : 6/3.5 mm
Gewicht 0.56 kg



Deliefert mit 20 diversen Einsätzen 1 magnetischen Einsatzhalter, 3 Bohrer (2 Akkus 1.5 h und Schnell-Ladegerät)


**DF001DW**

1x 1.5 Ah



**DF012DSE**

2x 1.5 Ah



**TD022DSE**

2x 1.5 Ah



# Bohrschrauber



DF033D

## DF033D

Schrauber 12V

Drehmoment 30/14 Nm / Werkzeugaufnahme : 1/4"
Drehzahl 0-450/0-1'700 U/min / 170 W
Bohrleistung Holz/Stahl : 21/10 mm / Gewicht 0.9 kg



DF033DZJ  
DF033DSYJ 2x 1.5 Ah



## DF333D

Bohrschrauber 12V

Drehmoment 30/14 mm / Werkzeugaufnahme : 3/8"
Bohrfutterspann. 0.8-10 mm / Drehzahl 0-450/0-1'700 U/min / 170 W
Bohrleistung Holz/Stahl : 21/10 mm / Gewicht 1.2 kg



DF333DZJ  
DF333DSYJ 2x 1.5 Ah



## DF332D

Bohrschrauber 12V



Drehmoment 35/21 Nm / Werkzeugaufnahme : 3/8" / 250 W
Bohrfutterspann. 0.8-10 mm / Drehzahl 0-450/0-1'500 U/min
Bohrleistung Holz/Stahl : 28/10 mm / Gewicht 1.2 kg



DF332DZJ  
DF332DSMJ 2x 4.0 Ah



DF333D



DDF487

# Bohrschrauber

## DDF083

Schrauber 18V



Drehmoment 40/23 Nm / Werkzeugaufnahme 1/4" / 410 W

Drehzahl 0-450/0-1'700 U/min

Bohrleistung Holz/Stahl : 36/13 mm / Gewicht 1.4 kg



DDF083ZJ

DDF083RTJ 2x 5.0 Ah

## DDF453

Bohrschrauber 18V



Drehmoment 40/23 Nm / 230 W

Bohrfutterspann. 1.5 - 13 mm / Drehzahl 0-400/0-1'300 U/min

Bohrleistung Holz/Stahl : 36/13 mm / Gewicht 2.0 kg



DDF453ZJ

DDF453RJ 2x 1.5 Ah



## DDF487

Bohrschrauber 18V



Drehmoment 40/25 Nm / Werkzeugaufnahme 1/2" / 410 W

Bohrfutterspann. 1.5-13 mm / Drehzahl 0-500/0-1'700 U/min

Bohrleistung Holz/Stahl : 36/13 mm / Gewicht 1.6 kg



DDF487Z

DDF487RAJ 2x 2.0 Ah CHF 349.-

DDF487RTJ 2x 5.0 Ah

## DDF485

Bohrschrauber 18V



Drehmoment 50/27 Nm / Werkzeugauf. 1/2" / 350 W

Bohrfutterspann. 1.5-13 mm / 0-500/0-1'900 U/min

Bohrleistung Holz/Stahl : 38/13 mm / Gewicht 1.7 kg



DDF485ZJ

DDF485RTJ 2x 5.0 Ah

## DDF489

Bohrschrauber 18V



Drehmoment 73/40 Nm / Werkzeugauf. 1/2" / 620 W

Bohrfutterspann. 1.5-13 mm / 0-550/0-1'800 U/min

Bohrleistung Holz/Stahl : 38/13 mm / Gewicht 2.5 kg



DDF489Z

DDF489RTJ 2x 5.0 Ah

# Bohrschrauber



DDF484

## DDF482

Bohrschrauber 18V



Drehmoment 62/36 Nm / Werkzeugaufnahme : 1/2" / 440 W
Bohrfutterspann. 1.5-13 mm / Drehzahl 0-600/0-1'900 U/min
Bohrleistung Holz/Stahl : 38/13 mm / Gewicht 1.8 kg



- DDF482ZJ
- DDF482RFJ 2x 3.0 Ah
- DDF482RTJ 2x 5.0 Ah



## DDF484

Bohrschrauber 18V



Drehmoment 54/30 Nm / Werkzeugaufnahme : 1/2" / 450 W
Bohrfutterspann. 1.5-13 mm / Drehzahl 0-500/0-2'000 U/min
Bohrleistung Holz/ Stahl : 38/13 mm / Gewicht 1.8 kg



- DDF484ZJ
- DDF484RTJ 2x 5.0 Ah



## DDF451

Bohrschrauber 18V



Drehmoment 80/40 Nm / Werkzeugaufnahme : 1/2" / 440 W
Bohrfutterspann 1.5-13 mm / Drehzahl 0-300/0-600/0-1'700 U/min
Bohrleistung Holz/Stahl : 65/13 mm / Gewicht 2.6 kg



- DDF451ZJ
- DDF451RTJ 2x 5.0 Ah

## DDF486

Bohrschrauber 18V



Drehmoment 130/65 Nm / Werkzeugaufnahme : 1/2" / 680 W
Bohrfutterspann 1.5-13 mm / Drehzahl 0-550/0-2'100 U/min
Bohrleistung Holz/Stahl : 76/13 mm / Gewicht 2.7 kg



- DDF486Z
- DDF486RTJ 2x 5.0 Ah



DDF486



# Bohrschrauber

**DF002G**



Bohrschrauber 40V

Drehmoment 64/30 Nm / 750 W
Bohrfutterspann. 1.5-13 mm / Drehzahl 0-600/ 0-2'200 U/min
Bohrleistung Holz/Stahl : 38/13 mm / Gewicht 2.5 kg



**AFT XPT BL MOTOR**



DF002GZ

DF002GA202 2x 2.0 Ah



**DF001G**



Bohrschrauber 40V

Drehmoment 140/68 Nm / 1'000 W
Bohrfutterspann. 1.5-13 mm / Drehzahl 0-650/ 0-2'600 U/min
Bohrleist. Holz/Stahl : 76/20 mm / Gewicht 3.0 kg



**AFT XPT BL MOTOR**



DF001GZ

DF001GM201 2x 4.0 Ah



DF002G



DF001G

**6413**

Bohrmaschine



Bohrfutterspann. 1.5-10 mm / Drehzahl 0-3'400 U/min / 450 W
Bohrleistung Holz/Stahl : 25/10 mm / Netzkabel : 2.0 m
Vibrationen 3.5 m/s <sup>2</sup> / Gewicht 1.3 kg



6413

# Bohrschrauber

## DP2011

Hochgeschwindigkeitsbohrmaschine 6.5 mm



Bohrfutterspannweite 0.8-6.5 mm / Drehzahl 0-4'200 U/min / 370 W

Bohrleistung Holz/Stahl : 15/6.5 mm / Netzkabel : 2.0 m

Vibrationen 4.0 m/s<sup>2</sup> / Gewicht 1.1 kg



DP2011

## DP4011

Bohrmaschine mit 2 Gänge



Bohrfutterspannweite 1.5-13 mm / Drehzahl 0-1'200/0-2'900 U/min / 720 W

Bohrleistung Holz/Stahl : 40/13 mm / Netzkabel : 2.5 m

Vibrationen 3.5 m/s<sup>2</sup> / Gewicht 2.2 kg



Ideal für Metall

DP4011J

## DP4003

Bohrschrauber 13 mm



Bohrfutterspannweite 1.5-13 mm / Drehzahl 0-700 U/min / 750 W

Bohrleistung Holz/Stahl : 38/13 mm / Bohrkronen Ø 90 mm / Netzkabel : 2.5 m

Vibrationen 2.5 m/s<sup>2</sup> / Gewicht 2.5 kg



Superstark mit 73 Nm !

DP4003J



DP2011

# Winkelbohrschrauber

## DA332D

Winkelbohrschrauber 12V

Bohrfutterspannweite 0.8-10 mm / Drehzahl 0-1'100 U/min / 140 W

Bohrleistung Holz/Stahl : 12/10 mm / Kopfhöhe 63 mm / Gewicht 1.3 kg



Zahnkranz Bohrfutter  
Kopfhöhe 63 mm

## DA333D

Winkelbohrschrauber 12V

Bohrfutterspannweite 0.8-10 mm / Drehzahl 0-1'100 U/min / 140 W

Bohrleistung Holz/Stahl : 12/10 mm / Kopfhöhe 84 mm / Gewicht 1.4 kg



Schnellspannbohrfutter  
Kopfhöhe 84 mm

DA332DZJ  
DA332DSMJ

2x 4.0 Ah

DA333DZJ





# Winkelbohrschrauber

## DDA350



Winkelbohrschrauber 18V

Drehmoment 14 Nm / Bohrfutterspann. 1.5-10 mm / 280 W
Drehzahl 0-1'800 U/min / Holz/ Stahl : 25/ 10 mm / 1.9 kg



Zahnkranz Bohrfutter



DDA350ZJ  
DDA350RTJ 2x 5.0 Ah



DDA451

## DDA351



Winkelbohrschrauber 18V

Drehmoment 14 Nm / Bohrfutterspann. 1.5-10 mm / 280 W
Drehzahl 0-1'800 U/min Holz/Stahl : 25/10 mm / 1.9 kg



Schnellspannbohrfutter



DDA351ZJ  
DDA351RTJ 2x 5.0 Ah

## DDA450



Winkelbohrschrauber 18V

Drehmoment 70 Nm / Bohrfutterspann. 1.5-10 mm / 650 W
Drehzahl 0-450/0-1'400 U/min Holz/ Stahl : 65/127 / 13 mm / 3.5 kg



Zahnkranz Bohrfutter



DDA450ZK

# Winkelbohrschrauber

**DDA460**

18v + 18v → 36v

Winkelbohrschrauber 2x18V=36V

Drehmoment 136 Nm / Drehzahl 0-350/0-1'400 U/min / 1'350 W
Bohrleistung Holz/Stahl : 65/13 mm / Vibrationen 2.5m/s <sup>2</sup> / Gewicht 6.4 kg



Zahnkranz Bohrfutter



DDA460ZK

**DA3010FJ**



Winkelbohrschrauber elektrisch

Bohrfutterspann. 1.0-10 mm / Drehzahl 0-2'400 U/min / Kopfhöhe 79 mm
Bohrleistung Holz/Stahl : 25/10 mm / Kopfbreite 47 mm
Netz kabel 2.5 m / Gewicht 1.6 kg



Zahnkranz Bohrfutter



**DA001G**

XGT 40v LI-ION max

Winkelbohrschrauber 40V

Drehmoment 136 Nm / Drehzahl 0-1'500/ 0-400 U/min / 1'350 W
Bohrleistung Holz/Stahl : 159/13 mm / Vibrationen 2.5m/s <sup>2</sup> / Gewicht 6.2 kg



Zahnkranz Bohrfutter



DA001GZ

**DA3011FJ**



Winkelbohrschrauber elektrisch

Bohrfutterspann. 1.0-10 mm / Drehzahl 0-2'400 U/min / 450 W
Bohrleistung Holz/Stahl : 25/10 mm / Kopfhöhe 93 mm / Kopfbreite 47 mm
Netz kabel 2.5 m / Gewicht 1.6 kg



Schnellspannbohrfutter



DA3011FJ

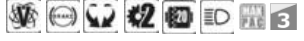
# Schlagbohrschrauber

## HP332D



Schlagbohrschrauber 12V

Drehmoment 35/21 / Schlagzahl 0-6'750/ 0-22'500
Drehzahl 0-450/0-1'500 U/min / 250 W
Bohrleist. Holz/Stahl/Mauerwerk : 28/10/8 mm / 1.3 kg



HP332DZJ  
HP332DSMJ 2x 4.0 Ah

## DHP487



Schlagbohrschrauber 18V

Drehmoment 23/40 Nm / Schlagzahl 0-7'500/ 0-25'500
Drehzahl 0-500/0-1'700 U/min / 410 W
Holz/Stahl/Mauerwerk : 36/13/13 mm / 1.7 kg



DHP487Z  
DHP487RTJ 2x 5.0 Ah 

## DHP485



Schlagbohrschrauber 18V

Drehmoment 27/50 Nm / Schlagzahl 0-7'500/0-28'500
Drehzahl 0-500/0-1'900 U/min / 350 W
Holz/Stahl/Mauerwerk : 38/13/13 mm / 1.7 kg



DHP485ZJ  
DHP485RTJ 2x 5.0 Ah

## DHP482



Schlagbohrschrauber 18V

Drehmoment 36/62 Nm / Schlagzahl 0-9'000/0-28'500
Drehzahl 0-600/0-1'900 U/min / 450 W
Holz/Stahl/Mauerwerk : 38/13/13 mm / 1.8 kg



DHP482ZJ  
DHP482RTJ 2x 5.0 Ah

## DHP484



Schlagbohrschrauber 18V

Drehmoment 30/54 Nm / Schlagzahl 0-7'500/0-30'000
Drehzahl 0-500/0-2'000 U/min / 440 W
Holz/Stahl/Mauerwerk : 13/38/13 mm 1.8 kg



DHP484ZJ  
DHP484RTJ 2x 5.0 Ah

## DHP451



Schlagbohrschrauber 18V

Drehmoment 40/80 Nm / Schlagzahl 0-4'550/0-9'000/0-25'500
Drehzahl 0 - 300 /0-6000-1'700 U/min / 300 W
Holz/Stahl/Mauerwerk 16/65/13 mm / 3 Gänge / 2.7 kg



DHP451ZJ  
DHP451RTJ 2x 5.0 Ah

# Schlagbohrschrauber

## DHP489



Schlagbohrschrauber 18V

Drehmoment 73/40 Nm / Schlagzahl 0-8'250/ 27'000

Drehzahl 0-550/0-1'800 U/min / 620 W

Bohrleist. Holz/Stahl/Mauerwerk : 38/13/16/ mm / 2.5 kg



DHP489Z

DHP489RTJ 2x 5.0 Ah 

## DHP486



Schlagbohrschrauber 18V

Drehmoment 130/65 Nm / Schlagzahl 0-8'250/ 31'500

Drehzahl 0 - 550/0-2'100 U/min / 680 W

Holz/Stahl/Mauerwerk : 76/13/16 mm / 2.7 kg



DHP486Z

DHP486RTJ 2x 5.0 Ah 

## HP002G



Schlagbohrschrauber 40V

Drehmoment 64/30 Nm / Schlagzahl 0-9'000/0-33'000

Bohrfutterspann. 1.5-13 mm / Drehzahl 0-600/0-2'200 U/min / 750 W

Bohrleistung Holz/Stahl/Mauerwerk : 38/13/13 mm / 2.6 kg



HP002GZ

36 HP002GA202 2x 2.0 Ah 

## HP001G



Schlagbohrschrauber 40V

Drehmoment 140/68 / Schlagzahl 0-9'750/0-39'000

Bohrfutterspann 1.5-13 mm / Drehzahl 0-650/0-2'600 U/min / 1'000 W

Bohrleistung Holz/Stahl/Mauerwerk : 76/20/20 mm / 3.0 kg



HP001GZ

HP001GM201 2x 4.0 Ah 

# Schlagbohrmaschinen



## HP1641FK1X



Schlagbohrmaschine elektrisch

Leistungsaufnahme 680 W / Drehzahl 0-650/0-2'800 U/min
Schlagzahl 0-44'800 / Schnellspannbohrfutter 1.5-13 mm
Bohrleistung Mauerwerk/Holz/Stahl : 16/30/13 mm
Netzkabel 2.0 m / Gewicht 2.0 kg



Mit 9-teiligem Bohrer-set!



HP1641FK1X

## HP2051F



Schlagbohrmaschine elektrisch mit 2 Gänge

Leistungsaufnahme 720 W / Drehzahl 0-1'200/0-2'900 U/min
Schlagzahl 0-24'00/0-58'000 / Schnellspannbohrfutter 1.5-13 mm / Netzkabel 2.5 m
Bohrleistung Mauerwerk/Holz/Stahl : 20/40/13 mm / Gewicht 2.7 kg



HP2051FJ

## HP2071F



Schlagbohrmaschine elektrisch mit 2 Gänge

Leistungsaufnahme 1'010 W / Drehzahl 0-1'200/0-2'900 U/min
Schlagzahl 0-24'00/0-58'000 / Schnellspannbohr. 1.5-13 mm / Netzkabel 2.5 m
Bohrleistung Mauerwerk/Holz/Stahl : 20/40/16 mm / Gewicht 2.6 kg



HP2071FJ

# Trockenbauschrauber



DFR551

## DFS250

Schnellbauschrauber 18V

Drehzahl 0-2'500 U/min / Werkzeugaufnahme 1/4" / 490 W

Schnellbauschrauben max Ø : 5 mm

Selbstbohrschrauben max. Ø : 6 mm / Gewicht 1.7 kg



Technologie Push-drive

DFS250ZJ

DFS250RTJ 2x 5.0 Ah



## DFS452

Schnellbauschrauber 18V

Drehzahl 0-4'000 U/min / Werkzeugaufnahme 1/4" / 490 W

Blechschrabe 4.5 x 90 mm / Schnellbauschraube max Ø: 5 mm

Selbstbohrschrauben max. Ø : 6 mm / Gewicht 1.7 kg



Technologie Push-drive



DFS452ZJ

DFS452RTJ 2x 5.0 Ah

## DFS251

Schnellbauschrauber 18V

Drehzahl 0-2'500 U/min / Werkzeugaufnahme 1/4" M6 / 490 W

Selbstbohrschrauben max. Ø : 6 mm / Gewicht 1.8 kg



Ideal für Metallbau/selbstbohrende Schrauben

Technologie Push-drive

DFS251ZJ

## DFR551

Magazinschrauber 18V

Drehzahl 0-6'000 U/min / Werkzeugaufnahme 1/4" / 440 W

Schnellbauschrauben max Ø : 4.2 x 25-55 mm

Gewicht 2.2 kg



DFR551Z

DFR551RTJ 2x 5.0 Ah



DFS452

# Trockenbauschrauber

## 6842



Magazinschrauber elektronisch

Drehzahl 0-4'700 U/min / Werkzeugauf. 1/4" / 470 W
Schnellbauschrauben max Ø. : 4.0 x 25-55 mm
Gewicht 2.5 kg



6842J



## FS4300



Trockenbauschrauber elektr.

Drehzahl 0-4'000 U/min / 570 W
Schnellbauschrauben max Ø 4 mm / Aufnahme 1/4"
Gewicht 1.9 kg



Geliefert mit Magnethalter

FS4300J

## FS2300



Trockenbauschrauber elektronisch

Drehzahl 0-2'500 U/min / 570 W
Schnellbauschrauben max Ø : 5 mm
Selbstbohrschrauben max. Ø 6 mm / Gewicht 2.0 kg



Geliefert mit Magnethalter

FS2300J



## FS6300



Trockenbauschrauber elektr.

Drehzahl 0-6'000 U/min / 570 W
Schnellbauschrauben max Ø 4 mm / Aufnahme 1/4"
Antriebschaft (Sechskant) 6.35 mm / Gewicht 1.9 kg



Geliefert mit Magnethalter

FS6300J

# Schlagschrauber

**TL064D**



Winkelschlagschrauber 12V

Drehzahl 0-2'000 U/min / Schlagzahl 0-3'000 / 70 W

Drehmoment 60 Nm / Aufnahme 1/4" / Gewicht 1.5 kg



TL064DZJ

TL064DSMJ 2x 4.0 Ah

**DTL061**



Winkelschlagschrauber 18V

Drehzahl 0-2'000 U/min / Schlagzahl 0-3'000 / 110 W

Drehmoment 60 Nm / Aufnahme 1/4" / Gewicht 1.8 kg



DTL061ZJ

DTL061RTJ 2x 4.0 Ah

**TD110D**



Schlagschrauber 12V

Schlagzahl 0-3'500 / Werkzeugaufnahme 1/4" / 120 W

Drehmoment 110 Nm / Gewicht 1.1 kg



TD110DZJ

**TD111D**



Schlagschrauber 12V

Schlagzahl 0-1'600/ 0-3'900 / Werkzeugauf. 1/4" / 220 W

Dehmoment 135 Nm / Gewicht 1.2 kg



TD111DZJ

TD111DSMJ 2x 4.0 Ah

**DTS141**



Schlagschrauber «Oil impulse» 18V

Drehzahl 0-1'400/0-2'200/0-2'700 U/min / 280 W

Schlagzahl 0-1'200/ 0-2'000/0-3'200 / Aufnahme 1/4"

Drehmoment 40 Nm / Gewicht 1.5 kg



DTS141ZJ

DTS141RTJ 2x 5.0 Ah

DTS141





# Schlagschrauber

**DTD157**

Schlagschrauber 18V



Schlagzahl 0-2'000/0-4'100 / Werkzeugaufnahme 1/4" / 240 W

Drehmoment 140 Nm / Gewicht 1.5 kg



DTD157Z

**DTD156**

Schlagschrauber 18V



Schlagzahl 0-3'000 / Werkzeugaufnahme 1/4" / 230 W

Drehmoment 155 Nm / Gewicht 1.6 kg



DTD156Z



**DTD152**

Schlagschrauber 18V



Schlagzahl 0-3'500 / Werkzeugaufnahme 1/4" / 240 W

Drehmoment 165 Nm / Gewicht 1.6 kg



**XPT**



DTD152ZJ

DTD152RTJ 2x 5.0 Ah

**DTD153**

Schlagschrauber 18V



Schlagzahl 0-3'600 / Werkzeugaufnahme 1/4" / 280 W

Anziehdrehmoment 170 Nm / Gewicht 1.5 kg



**XPT BL MOTOR**



DTD153ZJ

DTD153RTJ 2x 5.0 Ah

**DTD154**

Schlagschrauber 18V



Schlagzahl 0-1'100/0-2'600/0-3'800 / Aufnahme 1/4" / 290 W

Drehmoment 175 Nm / Gewicht 1.5 kg



**XPT BL MOTOR**



DTD154ZJ

DTD154RTJ 2x 5.0 Ah

# Schlagschrauber

## DTD172

Schlagschrauber 18V

Schlagzahl 0-1'00/0-2'600/0-3'600/0-3'800 / Gewicht 1.6 kg / 290 W

Drehmoment 180 Nm / Aufnahme 1/4"



8 verschiedene Einstellmöglichkeiten davon 4 Geschwindigkeiten und 4 Modi zum Schrauben + T-Modus

DTD172Z

DTD172RTJ 2x 5.0 Ah



## TD003G

Schlagschrauber 40V

Schlagzahl 0-1'400/2'600/3'600/4'100 / Gewicht 2.9 kg / 520 W

Drehmoment 210 / 170 / 50 / 20 Nm / Aufnahme 1/4"



4 verschiedene Geschwindigkeiten + T-Modus

TD003GZ

TD003GA202 2x 2.0 Ah



## TD001G

Schlagschrauber 40V

Schlagzahl 0-1'100/2'600/3'600/4'400 / Gewicht 2.3 kg / 600 W

Drehmoment 220 / 170 / 50 / 20 Nm / Aufnahme 1/4"



10 verschiedene Einstellmöglichkeiten davon 4 Geschwindigkeiten und 6 Modi zum Schrauben + T-Modus  
Werkzeugaufnahme 1/4"

TD001GZ

TD001GM201 2x 4.0 Ah



## TD002G

Schlagschrauber 40V

Schlagzahl 0-1'400/2'600/3'600/4'600 / Gewicht 2.9 kg / 500 W

Drehmoment 220 / 170 / 50 / 20 Nm / Aufnahme 1/4"



4 verschiedene Geschwindigkeiten + 2 T-Modus

TD002GZ01

TD002GD202



## Schlagschrauber

**WR100D**

Ratschenschrauber 12V

Drehzahl 0-800 U/min / 250 W

Werkzeugaufnahme 4 Kant 3/8" und 1/4"

Gewicht 1.2 kg

**XPT CXT**

WR100DZJ

**TW141D**

Schlagschrauber 12V

Drehzahl 0-2'600 U/min / 125 W

Schlagzahl 0-3'200 / Drehmoment 145 Nm

Werkzeugaufnahme 4 Kant 1/2" / Gewicht 1.2 kg



TW141DZJ

**TL065D**

Winkelschlagschrauber 12V

Drehzahl 0-2'000 U/min / 70 W

Schlagzahl 0-3'000 / Drehmoment 60 Nm

Werkzeugaufnahme 4 Kant 3/8" / Gewicht 1.6 kg

**Sonderzubehör:**

Gerader Schraubkopf



Art. 192440-7

TL065DZJ

TL065DSMJ 2x 4.0 Ah

**TW140D**

Schlagschrauber 12V

Drehzahl 0-2'600 U/min / 125 W

Schlagzahl 0-3'200 / Drehmoment 140 Nm

Werkzeugaufnahme 4 Kant 3/8" / Gewicht 1.2 kg



TW140DZJ

TW140DSMJ 2x 4.0 Ah

**TW160D**

Schlagschrauber 12V

Drehzahl 0-1'300/0-2'400 U/min / 170 W

Schlagzahl 0-2'000/0-3'600 / Drehmoment 160 Nm

Werkzeugaufnahme 4 Kant 3/8" / Gewicht 1.2 kg

**BL MOTOR**

TW160DZJ

**TW161D**

Schlagschrauber 12V

Drehzahl 0-1'300/0-2'400 U/min / 170 W

Schlagzahl 0-2'000/0-3'600 / Drehmoment 165 Nm

Werkzeugauf. 4 Kant 1/2" / Gewicht 1.2 kg

**BL MOTOR**

TW161DZJ

# Schlagschrauber

## DWR180



Ratschenschrauber 18V

Drehzahl 0-800 U/min / 330 W / Drehmoment 43 Nm  
 Werkzeugaufnahme 4 Kant 3/8" und 1/4" / Gewicht 1.6 kg



DWR180Z

## DTW180



Schlagschrauber 18V

Drehzahl 0-1'300/0-2'400 U/min / 230 W  
 Schlagzahl 0-2'000/0-3'600 / Drehmoment 180 Nm  
 Werkzeugaufnahme 4 Kant 3/8" / Gewicht 1.5 kg



Mit **Auto-Stop Modus** damit die Mutter nicht verloren geht



DTW180ZJ

## DTW181



Schlagschrauber 18V

Drehzahl 0-1'300/0-2'400 U/min / 230 W  
 Schlagzahl 0-2'000/0-3'600 / Drehmoment 210 Nm  
 Werkzeugaufnahme 4 Kant 1/2" / Gewicht 1.5 kg



DTW181ZJ  
 DTW181RTJ 2x 5.0 Ah

## DTW251



Schlagschrauber 18V

Drehzahl 0-2'100 U/min / 280 W  
 Schlagzahl 0-3'200 / Drehmoment 230 Nm  
 Werkzeugaufnahme 4 Kant 1/2" / Gewicht 1.9 kg



DTW251ZJ  
 DTW251RTJ 2x 5.0 Ah

## DTW300



Schlagschrauber 18V

Drehzahl 0-1'000/0-1'800/0-2'600/0-3'200 U/min / 420 W  
 Schlagzahl 0-1'800/0-2'600/0-3'400/0-4'000 / Drehmoment 330 Nm  
 Werkzeugaufnahme 4 Kant 1/2" / Gewicht 1.8 kg



DTW300ZJ  
 DTW300RTJ 2x 5.0 Ah

# Schlagschrauber

## DTW700

Schlagschrauber 18V



Drehzahl 0-500/0-1'200/0-1'900/0-2'200 U/min / 430 W
Schlagzahl 0-1'000/0-1'700/0-2'400/0-2'700
4 Kant 1/2" / Drehmoment 700 Nm / Gewicht 2.7 kg



## DTW1001

Schlagschrauber 18V



Drehzahl 0-900/0-1'000/0-1'800 U/min / 500 W
Schlagzahl 0-1'800/0-2'000/0-2'200/ Gewicht 3.6 kg
4 Kant 3/4" / Drehmoment 300/600/1'050 Nm



Ultra-kraftvoller Schlagschrauber mit sehr hohem Drehmoment!



## DTW1002

Schlagschrauber 18V



Drehzahl 0-900/0-1'000/0-1'800 U/min / 500 W
Schlagzahl 0-1'800/0-2'000/0-2'200/ Gewicht 3.6 kg
4 Kant 1/2" / Drehmoment 300/600/1'000 Nm



DTW700Z

DTW700RTJ 2x 5.0 Ah

DTW1001ZJ

DTW1001RTJ 2x 5.0 Ah

DTW1002ZJ

DTW1002RTJ 2x 5.0 Ah

## TW004G

Schlagschrauber 40V



Drehzahl 0-1'000/0-1'800/0-2'600/0-3'200 U/min / 520 W
Schlagzahl 0-1'800/0-2'600/0-3'400/0-4'000
Drehmoment 350 Nm / 4 Kant 1/2" / Gewicht 2.2 kg



## TW007G

Schlagschrauber 40V



Drehzahl 0-600/0-1'200/0-1'900/0-2'300 U/min / 670 W
Schlagzahl 0-1'200/0-1'900/0-2'700/0-2'900
Drehmoment 760 Nm / 4 Kant 1/2" / Gewicht 3.3 kg



TW004GZ

TW004GM20 2x 4.0 Ah



TW007GZ

TW007GM201 2x 4.0 Ah



# Schlagschrauber

## TW001G

Schlagschrauber 40V



Drehzahl 0-950/0-1'150/0-1'400/0-1'800 U/min / 700 W
Schlagzahl 0-1'900/0-2'200/0-2'400/0-2'500
4 Kant 3/4" / Drehmoment 1'800 Nm / Gewicht 4.2 kg



TW001GZ

TW001GM201 2x 4.0 Ah



## TW0200

Schlagschrauber elektr.



Leistungsaufnahme 380 W / Drehzahl 0-2'200 U/min
Schlagzahl 0-2'200 / Drehmoment 200 Nm
Werkzeugaufnahme 4 Kant 1/2" / Gewicht 2.6 kg



Mit 24 mm Stecknuss

TW0200J



TW001G

## TW0350

Schlagschrauber elektr.



Leistungsaufnahme 400 W / Drehzahl 0-2'000 U/min
Schlagzahl 0-2'000 / Drehmoment 350 Nm
Werkzeugaufnahme 4 Kant 1/2" / Gewicht 3.4 kg



Mit 24 mm Stecknuss

## 6906

Schlagschrauber elektr.



Leistungsaufnahme 850 W / Drehzahl 0-1'700 U/min
Schlagzahl 1'600 / Drehmoment 600 Nm
Werkzeugaufnahme 4 Kant 3/4" / Gewicht 5.6 kg



Mit 32 mm Stecknuss

6906

## TW1000

Schlagschrauber elektr.



Leistungsaufnahme 1'200 W / Drehzahl 0-1'400 U/min
Schlagzahl 0-1'500 / Drehmoment 1'000 Nm
Werkzeugaufnahme 4 Kant 1" / Gewicht 9.9 kg



Mit 41 mm Stecknuss

TW1000

### 3. BOHRHAMMER



# Bohrhammer SDS-PLUS



DHR182

## HR166D

Bohrhammer 12V

Einzelschlagstärke 1.1 J / 340 W / Gewicht 2.0 kg
Drehzahl 0-680 U/min / Schlagzahl 0-4'800
Bohrleistung Mauerwerk/Holz/Stahl: 16/13/10 mm



HR166DZJ  
HR166DSMJ

2x 4.0 Ah

## DHR171

Bohrhammer 18V

Einzelschlagstärke 1.2 J / 480 W / Gewicht 2.3 kg
Drehzahl 0-680 U/min / Schlagzahl 0-4'800
Bohrleistung Mauerwerk/Holz/Stahl : 17/13/10 mm



DHR171ZJ  
DHR171RTJ

2x 5.0 Ah

## DHR182

Bohr- und Spitzhammer 18V mit 3 Funktionen

Einzelschlagstärke 1.7 J / Gewicht 3.2 kg / 450 W / Drehzahl 0-1'350 U/min
Schlagzahl 0-5'000 / Bohrleistung Mauerwerk/Holz/Stahl : 18/24/13 mm



DHR182Z  
DHR182ZJU



## DHR183

Bohr- und Spitzhammer 18V mit 3 Funktionen

Einzelschlagstärke 1.7 J / Gewicht 3.2 kg / 500 W / Drehzahl 0-1'350 U/min
Schlagzahl 0-5'000 / Bohrleistung Mauerwerk/Holz/Stahl : 18/24/13 mm



\* mit Staubsaug-System DX16



DHR183Z  
DHR183RTWJ\* 2x 5.0 Ah





# Bohrhammer SDS-PLUS

## DHR243

Bohr- und Spitzhammer 18V mit 3 Funktionen

Einzelschlagstärke 2.0 J / Gewicht 3.5 kg / Drehzahl 0-950 U/min
Schlagzahl 0-4'700 / Bohrleistung Mauerwerk/Holz/Stahl : 24/27/13 mm
Schnellspannbohrfutter 1.0-13 mm



**Zubehör:** Staubsaug-System DX07.  
Hochleistungs-HEPA-Filter.  
Leichtes Auf- und Abbauen.



DHR243ZJ

DHR243RTJ 2x 5.0 Ah

DHR243RTJW\*

\*2 Akkus 5.0 Ah + Schnellladegerät +  
Staubsaug-System DX07 (Art. 199570-5)

## DHR283

Bohr- und Spitzhammer 2x18V = 36V

Einzelschlagstärke 2.8 J / 680 W / Gewicht 4.6 kg
Schlagzahl 0-5'000 / Drehzahl 0-980 U/min
Bohrleistung Mauerwerk/Holz/Stahl : 28/32/13 mm 75 Löcher 6x100 mm



mit 3.0 Ah



Bluetooth\*



DHR283ZJU

## DHR264

Bohr- und Spitzhammer 2x18V = 36V

Einzelschlagstärke 3.0 J / 600 W / Gewicht 4.8 kg / Drehzahl 0-1'250 U/min
Schlagzahl 0-5'000 / Bohrleistung Mauerwerk/Holz/Stahl : 26/32/13 mm
Schnellspannbohrfutter 1.0-13 mm SDS-PLUS



DHR264ZJ

## HR010G

Bohr- und Spitzhammer 40V

Einzelschlagstärke 2.1 J / 1'000 W / Gewicht 4.5 kg
Drehzahl 0-1'350 U/min / Schlagzahl 0-5'000
Bohrleistung in Holz / Beton / Stahl / mit Bohrkronen : 26 / 20 / 13 / 35 mm



HR010GZ

HR010GD201

2x 2.5 Ah

# Bohrhammer SDS-PLUS

## HR002G



Bohr- und Spitzhammer mit 3 Funktionen 40V

Einzelschlagstärke 2.9 J / 620 W / Gewicht 4.6 kg / Drehzahl 0-980 U/min

Bohrleistung Mauerwerk/Holz//Stahl/Beton mit Diamantbohrkrone: 28/32/13/65 mm

Schlagzahl 0-5'000 / Schnellspannbohrfutter



\* mit Staubsaug-System DX14



HR002GZ01

HR002GM204 \* 2x 4.0 Ah



## HR009G



Bohr- und Spitzhammer 40V

Einzelschlagstärke 1.4 J / 1'600 W / Gewicht 6.7 kg

Drehzahl 0-840 U/min / Schlagzahl 0-4'500

Bohrleistung Mauerwerk/Holz/Stahl : 32/13/30 mm



HR009GZ

## HR007G



Bohr- und Spitzhammer mit 3 Funktionen 40V

Einzelschlagstärke 3.0 J / 850 W / Gewicht 4.8 kg / Drehzahl 0-980 U/min

Bohrleistung Mauerwerk/Holz//Stahl/Beton mit Diamantbohrkrone: 28/32/13/65 mm

Schlagzahl 0-5'000 / Schnellspannbohrfutter



\* mit optionalem Staubsaug-System DX15



HR007GZ

HR007GM201\*



## HR1840



Bohrhammer elektrisch

Einzelschlagstärke 1.4 J / 470 W / Gewicht 2.4 kg

Drehzahl 0-2'100 U/min / Schlagzahl 0-4'800

Bohrleistung Holz/Stahl/Beton : 24/13/18 mm



HR1840J

# Bohrhammer SDS-PLUS

## HR1841F



Bohrhammer elektrisch

Einzelschlagstärke 1.4 J / 470 W / Gewicht 2.4 kg

Drehzahl 0-2'100 U/min / Schlagzahl 0-4'800

Bohrleistung Holz/Stahl/Beton : 24/13/18 mm



LED-Beleuchtung



HR1841FJ

## HR2600



Bohrhammer elektrisch

Einzelschlagstärke 2.4 J / 800 W / Gewicht 3.4 kg

Drehzahl 0-1'200 U/min / Schlagzahl 0-4'600

Bohrleistung Holz/Stahl/Beton : 32/13/ 26 mm



HR2600J

HR2630



## HR2630



Bohr- und Spitzhammer 3 Funktionen elektr.

Einzelschlagstärke 2.4 J / 800 W / Gewicht 3.4 kg

Drehzahl 0-1'200 U/min / Schlagzahl 0-4'600

Bohrleistung Holz/Stahl/Beton : 32/13/ 26 mm



HR2630J

## HR2631F



Bohr- und Spitzhammer 3 Funktionen elektr.

Einzelschlagstärke 2.4 J / 800 W / Gewicht 3.4 kg

Drehzahl 0-1'200 U/min / Schlagzahl 0-4'600

Bohrleistung Holz/Stahl/Beton : 32/13/26 mm



LED-Beleuchtung



HR2631FJ

HR2651



# Bohrhammer SDS-PLUS

## HR2631FT



Bohr- und Spitzhammer 3 Funktionen elektr.

Einzelschlagstärke 2.4 J / 800 W / Gewicht 3.4 kg

Drehzahl 0-1'200 U/min / Schlagzahl 0-4'600

Bohrleistung Holz/Stahl/Beton : 32/13/26 mm



Schnellspannbohrfutter  
Schnellverschluss-System



HR2631FTJ



HR2650

## HR2631FT12



Bohr- und Spitzhammer 3 Funktionen elektr.

Einzelschlagstärke 2.4 J / 800 W / Gewicht 3.4 kg

Drehzahl 0-1'200 U/min / Schlagzahl 0-4'600

Bohrleistung Holz/Stahl/Beton : 32/13/26 mm



17-teiliges Zubehörsset



HR2631FT12



## HR2651



Bohr- und Spitzhammer 3 Funktionen elektr.

Einzelschlagstärke 2.2 J / 800 W / Gewicht 4.5 kg

Drehzahl 0-1'200 U/min / Schlagzahl 0-4'600

Bohrleistung Holz/Stahl/Beton : 32/13/26 mm



Integriertes  
Staubsaug-System



HR2651

Bohr- und Spitzhammer 3 Funktionen elektr.

Einzelschlagstärke 2.2 J / 800 W / Gewicht 4.7 kg

Drehzahl 0-1'200 U/min / Schlagzahl 0-4'600

Bohrleistung Holz/Stahl/Beton : 32/13/26 mm



HR2651J



# Bohrhammer SDS-PLUS

## HR2811FT



Bohr- und Spitzhammer 3 Funktionen elektr.

Einzelschlagstärke 2.9 J / 800 W / Gewicht 4.1 kg

Drehzahl 0-1'100 U/min / Schlagzahl 0-4'500

Bohrleistung Holz/Stahl/Beton : 32/13/28 mm



Mit 2 Bohrfutter

HR2811FTJ

## HR3012FCJ



Bohr- und Spitzhammer 3 Funktionen elektr.

Einzelschlagstärke 3.9 J / 1'050 W / Gewicht 4.8 kg

Drehzahl 0-840 U/min / Schlagzahl 0-4'500

Bohrleistung Holz/Stahl/Beton : 32/13/30 mm



HR3012FCTJ

## HR3200C



Bohr- und Spitzhammer 3 Funktionen elektr.

Einzelschlagstärke 5.1 J / 850 W / Gewicht 5.3 kg

Drehzahl 315-630 U/min / Schlagzahl 1'650-3'300

Bohrleistung Holz/Stahl/Beton : 32/13/32 mm



HR3200C

## HR3210FCT



Bohr- und Spitzhammer 3 Funktionen elektr.

Einzelschlagstärke 4.9 J / 850 W / Gewicht 5.4 kg

Drehzahl 315-630 U/min / Schlagzahl 1'650-3'300

Bohrleistung Holz/Stahl/Beton : 32/13/30 mm



Schnellspanbohrfutter  
Schnellverschluss-System



HR3210FCT

# Meisselhammer SDS-PLUS

## DHK180

Meisselhammer 18V

Einzelschlagstärke 3.1 J / 470 W / Gewicht 3.6 kg

Schlagzahl 0-3'200 / Für SDS-PLUS geeignet



XPT BL MOTOR

AVT



DHK180ZJ

DHK180



## HK0500

Meisselhammer elektrisch

Einzelschlagstärke 1.8 J / 550 W / Gewicht 3.2 kg

Schlagzahl 2'000-3'500 / Netzkabel 2.5 m



HK0500



## HK1820

Meisselhammer elektrisch

Einzelschlagstärke 3.1 J / 550 W / Gewicht 3.2 kg

Schlagzahl 0-3'200 / Netzkabel 2.5 m



HK1820



# Bohr- und Spitzhammer SDS-MAX

## DHR400

18V + 18V → 36V

Bohr- und Spitzhammer 2x18V=36V

Einzelschlagstärke 8.0 J / 1'650 W / Gewicht 8.1 kg

Drehzahl 250-500 U/min / Schlagzahl 1'450-2'900

Bohrleistung in Beton mit Bohrkronen : 40 mm



**XPT** **BL MOTOR**

**AFT** **AWS**

**AVT & SOFT**  
NO LOAD

**Bluetooth**

DHR400ZKU



HR006G

## HR005G

XGT **40V** **LI-ION** **max**

Bohr- und Spitzhammer 2 Funktionen 40V

Einzelschlagstärke 8.0 J / Gewicht 8.2 kg

Drehzahl 0-2'900 U/min / Schlagzahl 0-500

Bohrleistung in Beton / mit Bohrkronen : 40 mm / 105 mm



**XPT** **BL MOTOR**

**AFT** **AWS**

**AVT & SOFT**  
NO LOAD

HR005GZ01  
HR005GM202

2x 4.0 Ah



## HR006G

XGT **X2**  
**80V** **max**

Bohr- und Spitzhammer 2x40V=80V

Einzelschlagstärke 21.4 J / 2'600 W / Gewicht 14.3 kg

Drehzahl 150-310 U/min / Schlagzahl 1'100-2'250

Bohrleistung in Beton : 52 mm / 160 mm



**XPT** **BL MOTOR**

**AFT** **AWS**

**AVT & SOFT**  
NO LOAD

HR006GZ



# Bohr- und Spitzhammer SDS-MAX

## HR4003C



Bohr-/Spitzhammer elektr. 40 mm

Einzelschlagstärke 8.3 J / 1'100 W / Gewicht 7.4 kg

Drehzahl 250-500 U/min / Schlagzahl 1'450-2'900

Bohrleistung in Beton mit Bohrkronen : 40 mm



HR4003C

## HR4013C



Bohr- und Spitzhammer elektr. 40 mm

Einzelschlagstärke 8.0 J / 1'100 W / Gewicht 7.4 kg

Drehzahl 250-500 U/min / Schlagzahl 1'450-2'900

Bohrleistung in Beton mit Bohrkronen : 40 mm



**AVT & SOFT**  
NO LOAD



HR4013C

## HR4501C



Bohr- und Spitzhammer elektr. 45 mm

Einzelschlagstärke 10.1 J / 1'350 W / Gewicht 9.0 kg

Drehzahl 130-280 U/min / Schlagzahl 1'250-2'750

Bohrleistung in Beton mit Bohrkronen : 45 mm



HR4501C

## HR4510C



Bohr- und Spitzhammer elektr. 45 mm

Einzelschlagstärke 9.4 J / 1'350 W / Gewicht 9.0 kg

Drehzahl 130-280 U/min / Schlagzahl 1'350-2'750

Bohrleistung in Beton mit Bohrkronen : 45 mm



**AVT**

HR4510C

## HR5202C



Bohr- und Spitzhammer elektr. 52 mm

Einzelschlagstärke 19.1 J / 1'510 W / Gewicht 12.1 kg

Drehzahl 150-310 U/min / Schlagzahl 1'100-2'250

Bohrleistung in Beton mit Bohrkronen : 52 mm



HR5202C

## HR5212C



Bohr- und Spitzhammer elektr. 52 mm

Einzelschlagstärke 20 J / 1'510 W / Gewicht 12.1 kg

Drehzahl 150-310 U/min / Schlagzahl 1'100-2'250

Bohrleistung in Beton mit Bohrkronen : 52 mm



**AVT & SOFT**  
NO LOAD

HR5212C



# Meisselhammer SDS-MAX

## HM001G



Meisselhammer 40Vmax

Schlagzahl 0-2'650 / Einzelschlagstärke 9.4 J / Gewicht 7.1 kg / 1'100 W



HM001GZ02  
HM001GM201 2x 4.0 Ah

## HM002G



Meisselhammer 2x40V = 80V

Schlagzahl 950-1'900 / Einzelstärke 20.9 J / Gewicht 13.3 kg / 2'600 W



HM002GZ03

## HM0871C



Meisselhammer elektrisch

Schlagzahl 1'100-2'650 / Einzelschlagstärke 8.1 J

Gewicht 6.1 kg / 1'100 W



HM0871C

## HM1111C



Meisselhammer elektrisch

Schlagzahl 1'100-2'650 / Einzelschlagstärke 11.2 J

Gewicht 8.5 kg / 1'300 W



HM1111C

## HM1213C



Meisselhammer elektrisch

Schlagzahl 950-1'900 / Einzelschlagstärke 18.6 J

Gewicht 11.2 kg / 1'510 W



HM1213C

# Abbruchhammer SDS-MAX



HM1317CB

## HM1214C



Meisselhammer elektrisch

Schlagzahl 950-1'900 / Einzelschlagstärke 19.9 J / 1'510 W

Gewicht 12.8 kg



**AVT & SOFT**  
NO LOAD



HM1214C

## HM1317CB



Abbruchhammer elektrisch

Schlagzahl 730-1'450 / Einzelschlagstärke 26.5 J / 1'510 W

Poids 19.4 kg



**AVT & SOFT**  
NO LOAD

28 mm



HM1317CB

## HM1512



Abbruchhammer elektrisch

Schlagzahl 0-1'300 / Einzelschlagstärke 48.9 J / 1'850 W

Gewicht 20.4 kg



**AVT & SOFT**  
NO LOAD

28 mm



HM1512

## HM1812



Abbruchhammer elektrisch

Schlagzahl 870 / Stärke 72.8 J / 2'000 W

Gewicht 31.8 kg



**AVT & SOFT**  
NO LOAD

Liefert mit Transportkarre !



28 mm

HM1812

## 4. HOLZBEARBEITUNG



Betreffend Zubehör für die Maschinen dieses Kapitels siehe Zubehörkatalog 2024-25, Kapitel « 5 - SÄGEN », « 6 - HOBELN/SCHLEIFEN » und « 7 - FRÄSEN/MULTITOOL ».

# Pendelhub-Stichsägen

JV102D



## JV102D



Pendelhub-Stichsäge 12V

Hubzahl 800-3'000 U/min / 280 W
Hubhöhe 23 mm / Gewicht 1.9 kg
Schnittleistung Holz/Aluminium/Weichstahl : 90/20/10 mm



JV102DZJ  
JV102DSMJ 2x 4.0 Ah

## JV103D



Pendelhub-Stichsäge 12V

Hubzahl 800-3'000 U/min / 280 W
Hubhöhe 23 mm / Gewicht 2.0 kg
Schnittleistung Holz/Aluminium/ Weichstahl : 90/20/10 mm



JV103DZJ  
JV103DSMJ 2x 4.0 Ah

DJV185



## DJV185



Pendelhubstichsäge 18V

Hubzahl 800-3'000 U/min / 400 W
Hubhöhe 23 mm / Gewicht 2.3 kg
Schnittleistung Holz/ Weichstahl : 135/10 mm



DJV185Z

## DJV184



Pendelhub-Stichsäge 18V

Hubzahl 800-3'000 U/min / 400 W
Hubhöhe 23 mm / Gewicht 2.4 kg
Schnittleistung Holz/Aluminium/ Weichstahl : 135/20/10 mm



DJV184Z

# Pendelhub-Stichsagen

## DJV181

Pendelhubstichsäge 18V



Hubzahl 800-3'500 U/min / Hubhöhe 26 mm / 390 W

Schnittleistung Holz/Weichstahl : 135/10 mm / Gewicht 2.6 kg



**BL**  
MOTOR  
**SOFT**  
NO LOAD



DJV181ZJ

DJV181RTJ 2x 5.0 Ah

## DJV182

Pendelhub-Stichsäge 18V



Hubzahl 800-3'500 U/min / Hubhöhe 26 mm / 390 W

Schnittleistung Holz/Weichstahl : 135/10 mm / Gewicht 2.6 kg



Bügelgriff  
Schalter unter dem Griff

**BL**  
MOTOR  
**SOFT**  
NO LOAD



DJV182ZJ

DJV182RTJ 2x 5.0 Ah

## JV001G

Pendelhub-Stichsäge 40V



NEW

Hubzahl 800-3'500 U/min

Schnittleistung Holz/Weichstahl : 135/ 10 mm / 700 W

Hubhöhe 26 mm / Gewicht 2.9 kg



JV001GZ

JV001GD101 1x 2.5 Ah 

## JV002G

Pendelhub-Stichsäge 40V



NEW

Hubzahl 0-3'500 U/min

Schnittleistung Holz/Weichstahl : 135/ 10 mm / 800 W

Hubhöhe 26 mm / Gewicht 3.0 kg



JV002GZ

# Pendelhub-Stichsägen



JV0600

**4329** 

Stichsäge elektrisch
Hubzahl 500-3'100 U/min
Schnittleistung Holz/Weichstahl : 65/ 6 mm / 450 W
Hubhöhe 18 mm / Gewicht 1.9 kg



4-stufige  
Pendelhub-  
Einstellung



4329J

**JV0600** 

Stichsäge elektrisch
Hubzahl 500-3'100 U/min
Schnittleistung Holz/Weichstahl : 90/10 mm / 650 W
Hubhöhe 23 mm / Gewicht 2.8 kg



4-stufige Pendelhub-  
Einstellung  
Werkzeugloser Sägeblatt-  
wechsel



JV0600J



4350CT

**4351FCT** 

Stichsäge elektrisch
Hubzahl 800-2'800 U/min
Schnittleistung Holz/Weichstahl : 135/ 10 mm / 720 W
Hubhöhe 26 mm / Gewicht 2.5 kg



4-stufige Pendelhub-  
Einstellung  
Werkzeugloser Sägeblatt-  
wechsel



4351FCTJ

**4350CT** 

Stichsäge elektrisch
Hubzahl 800-2'800 U/min
Schnittleistung Holz/Weichstahl : 135/ 10 mm / 720 W
Hubhöhe 26 mm / Gewicht 2.9 kg



Werkzeugloser  
Sägeblattwechsel



4350CT

# Säbelsägen

## JR103D



Säbelsäge 12V

Hubzahl 0-3'300 U/min / 210 W

Schnittleistung Holz 50 mm / Rohrdurchmesser 50 mm

Hubhöhe 13 mm / Gewicht 1.3 kg



Mit werkzeuglosem Sägeblattwechsel

JR103DZJ  
JR103DSYJ

## JR105D



Säbelsäge 12V

Hubzahl 0-3'300 U/min / 210 W

Schnittleistung Holz 50 mm / Rohrdurchmesser 50 mm

Hubhöhe 13 mm / Gewicht 1.3 kg



Auch mit Sticksägeblätter verwendbar

JR105DSYJ 2x 1.5 Ah

## DJR183



Säbelsäge 18V

Hubzahl 0-3'000 U/min / Schnittleistung Holz 50 mm

Rohrdurchmesser 50 mm / 180 W

Hubhöhe 13 mm / Gewicht 1.9 kg



DJR183Z

## DJR189



Säbelsäge 18V

Hubzahl 0-3'100 U/min / Schnittleistung Holz 255 mm

Rohrdurchmesser 130 mm / 450 W

Hubhöhe 22 mm / Gewicht 2.5 kg



DJR189Z

## DJR188



Säbelsäge 18V

Hubzahl 0-3'000 U/min

Schnittleistung Holz 255 mm / Rohrdurchmesser 130 mm

Hubhöhe 20 mm / Gewicht 2.9 kg



DJR188ZJ

## DJR186



Säbelsäge 18V

Hubzahl 0-2'800 U/min / Schnittleistung Holz 255 mm

Rohrdurchmesser 130 mm / 530 W

Hubhöhe 32 mm / Gewicht 3.8 kg



DJR186ZK

DJR186RTE 2x 5.0 Ah

# Säbelsägen



DJR189

## DJR187



### Säbelsäge 18V

Hubzahl 0-3'000 U/min / Schnittleistung Holz 255 mm

Rohrdurchmesser 130 mm / 670 W

Hubhöhe 32 mm / Gewicht 3.8 kg



DJR187ZK

DJR187RTE

2x 5.0 Ah

## DJR360



### Säbelsäge 2x18V=36V

Hubzahl 0-2'300/0-3'000 U/min

Schnittleist. Holz 255 mm / Rohrdurchmesser 130 mm

Hubhöhe 32 mm / Gewicht 4.6 kg



DJR360ZK

## JR001G



### Säbelsäge 40V

Hubzahl 0-3'000 U/min

Schnittleistung Holz 255 mm / Rohrdurchmesser 130 mm

Hubhöhe 32 mm / Gewicht 4.5 kg



JR001GZ

JR001GM201 2x 4.0 Ah



## JR002G



### Säbelsäge 40V

Hubzahl 0-4'800 U/min

Schnittleist. Holz 255 mm / Rohrdurchmesser 130 mm / 340 W

Hubhöhe 32 mm / Gewicht 5.8 kg



mit einstufigem Pendelhub



JR002GZ

JR002GM201 2x 4.0 Ah



DJR360



# Säbelsägen



JR002G

## JR1000FT

Universal-Säbelsäge elektrisch



Hubzahl 0-4'800 U/min / 340 W

Schnittleist. Holz 55 mm / Rohrdurchmesser 25.4 mm

Hubhöhe 14 mm / Gewicht 1.9 kg



Werkzeugloses Universalaufnahme für Typ-T Stichsägeblätter

JR1000FTJ

## JR3051T

Säbelsäge elektrisch



Hubzahl 0-3'000 U/min / 1'200 W

Schnittleist. Holz 255 mm / Rohrdurchmesser 130 mm

Hubhöhe 30 mm / Poids 3.3 kg



Werkzeugloses Säbelblattwechsel

JR3051TK

## JR3061T

Säbelsäge elektrisch



Hubzahl 0-3'000 U/min / 1'250 W

Schnittleistung Holz 255 mm / Rohrdurchm. 130 mm

Hubhöhe 32 mm / Gewicht 3.8 kg



Werkzeugloses Säbelsägeblattwechsel

JR3061T



JR3061T

## JR3070CT

Säbelsäge elektrisch



Hubzahl 0-2'800 U/min / 1'510 W

Schnittleistung Holz 255 mm / Rohrdurchmesser 130 mm

hubhöhe 32 mm / Gewicht 4.6 kg



Werkzeugloses Säbelsägeblattwechsel  
3-stufige Pendelhubeinstellung

JR3070CT  
JR3070CTH

# Handkreissägen

## HS301D



Handkreissäge 12V 25.5 mm

Drehzahl 0-1'500 U/min / Ø Sägeblatt 85/15 mm
Schnitttiefe 90°/45° : 25.5 mm/16.5 mm / 160 W
Mit TCT-Blatt 20 Zähne / Gewicht 1.8 kg



HS301DZJ  
HS301DSMJ 2x 4.0 Ah

## DHS680



Handkreissäge 18V 57 mm

Drehzahl 0-5'000 U/min / Ø Sägeblatt 165/20 mm
Schnitttiefe 0°/45°/50° : 57 mm/41 mm/37 mm / 680 W
Gewicht 3.4 kg



Ohne Spaltkeil  
Passt auf Führungsschienen  
mit Adapter

DHS680ZJ  
DHS680RTJ 2x 5.0 Ah

## DHS660



Handkreissäge 18V 57 mm

Drehzahl 0-5'000 U/min / Ø Sägeblatt 165/20 mm
Schnitttiefe 0°/45°/50° : 57 mm/41 mm / 37 mm / 680 W
Gewicht 3.2 kg



Ohne Spaltkeil  
Passt auf Führungsschienen  
mit Adapter

DHS660ZJ  
DHS660RTJ 2x 5.0 Ah

## DHS661



Handkreissäge 18V 57 mm

Drehzahl 0-5'000 U/min / Ø Sägeblatt 165/20 mm
Schnitttiefe 0°/45°/50° : 57 mm/41 mm/37 mm / 680 W
Gewicht 3.2 kg



Ohne Spaltkeil. Passt auf  
Führungsschienen  
mit Adapter



## DHS710



Handkreissäge 2x18V=36V 68.5 mm

Drehzahl 0-4'800 U/min / Ø Sägeblatt 190/30 mm
Schnitttiefe 0°/45° : 68.5 mm/49 mm / 1'000 W
Gewicht 4.9 kg



Ohne Spaltkeil  
Passt auf Führungsschienen  
mit Adapter



DHS710ZJ

DHS660



# Handkreissägen

## DHS782

18V + 18V → 36V

Handkreissäge 2x18V=36V 62.5 mm

Drehzahl 0-6'000 U/min / Schnittleistung 0°/ 45° : 62.5 mm/ 44.5 mm

Ø Sägeblatt 190/30 mm / Gewicht 5.1 kg / 1'800 W



Passt auf Führungsschienen  
ohne Adapter

DHS782ZJ



## DHS783

18V + 18V → 36V

Handkreissäge 2x18V=36V 62.5 mm

Drehzahl 0-6'000 U/min / Schnittleist. 0°/ 45° : 62.5 mm/ 44.5 mm

Ø Sägeblatt 190/30 mm / Gewicht 5.1 kg \* mit AWS-Einheit



Passt auf Führungsschienen  
ohne Adapter

DHS783ZJU\*



## DHS900

18V + 18V → 36V

Handkreissäge 2x18V=36V 85 mm

Drehzahl 0-4'500 U/min / Schnittleistung 0°/ 45° : 85 mm/ 61 mm

Ø Sägeblatt 190/30 mm / Gewicht 6.0 kg / 1'800 W \* mit AWS-Einheit



Passt auf Führungsschienen  
ohne Adapter

Magnesiumtisch mit einstellbarer Skala

DHS900Z  
DHS900ZU\*



## DHS901

18V + 18V → 36V

Handkreissäge 2x18V=36V 85 mm

Drehzahl 0-4'500 U/min / Schnittleist. 0°/ 45° : 85 mm/ 61 mm

Ø Sägeblatt 235/30 mm / Gewicht 6.0 kg \* mit AWS-Einheit



Magnesiumtisch mit einstellbarer Skala

DHS901Z



# Handkreissägen

## RS001G



Handkreissäge 40V 65 mm

Drehzahl 0-6'400 U/min / 1'400 W
Schnittleistung 0°/45° : 65 mm/ 45 mm
Ø Sägeblatt 185/30 mm / Gewicht 5.6 kg




RS001GZ

## RS002G



Handkreissäge 40V 95 mm

Drehzahl 0-4'000 U/min / 1'700 W
Schnittleistung 0°/45° : 95 mm/ 70 mm
Ø Sägeblatt 260/30 mm / Gewicht 6.3 kg



RS002GZ

## HS012G



Handkreissäge 40V 57 mm

Drehzahl 0-5'200 U/min / 1'300 W
Schnittleist. 0°/45° : 57 mm / 41 mm / FÜR LINKSHÄNDER
Ø Sägeblatt 165/20 mm / Gewicht 3.8 kg



Passt auf Führungsschienen mit Adapter



HS012GZ  
HS012GD201 2x 2.5 Ah

## HS004G



Handkreissäge 40V 62.5 mm

Drehzahl 0-6'000 U/min / 1'300 W
Schnittleist. 0°/45° : 62.5 mm / 42 mm / 44.5 mm
Ø Sägeblatt 190/30 mm / Gewicht 4.7 kg



Passt auf Führungsschienen ohne Adapter



HS004GZ03

68 HS004GM201 2x 4.0 Ah

## HS009G



Handkreissäge 40V 85 mm

Drehzahl 0-4'000 U/min / 1'600 W
Schnittleist. 0°/45° : 85 mm / 61 mm
Ø Sägeblatt 235/30 mm / Gewicht 5.7 kg



Passt auf Führungsschienen ohne Adapter



HS009GZ

HS009GT201 2x 5.0 Ah

## HS011G



Handkreissäge 40V 101 mm

Drehzahl 0-3'500 U/min / 1'600 W
Schnittleist. 0°/45° : 97-101 mm / 68-71 mm
Ø Sägeblatt 270/30 mm / Gewicht 6.7 kg



Passt auf Führungsschienen ohne Adapter



HS011GZ

HS011GT201 2x 5.0 Ah

# Handkreissägen



HS6101

## HS6601



Handkreissäge elektrisch 54.5 mm

Drehzahl 5'200 U/min / 1'050 W

Schnittleistung 0°/45° : 54.5 mm / 37.5 mm

Ø Sägeblatt 165/20 mm / Gewicht 4.0 kg



Ohne Spaltkeil  
Passt auf Führungsschienen  
mit Adapter



HS6601J

## HS6101



Handkreissäge elektrisch 54.5 mm

Drehzahl 5'500 U/min / 1'100 W

Schnittleistung 0°/45° : 54.5 mm / 39.5 mm

Ø Sägeblatt 165/20 mm / Gewicht 4.0 kg



Ohne Spaltkeil  
Passt auf Führungsschienen  
mit Adapter



HS6101J

## HS7601



Handkreissäge elektrisch 66 mm

Drehzahl 5'200 U/min / 1'200 W

Schnittleistung 0°/45° : 66 mm / 46 mm

Ø Sägeblatt 190/30 mm / Gewicht 4.3 kg



Ohne Spaltkeil  
Passt auf Führungsschienen  
mit Adapter



HS7601J

# Handkreissägen

## HS7100



Handkreissäge elektrisch 67 mm

Drehzahl 5'500 U/min / 1'400 W
Schnittleistung 0°/45°/50° : 67/48.5/43.5 mm
Ø Sägeblatt 190/30 mm / Gewicht 4.3 kg



Ohne Spaltkeil  
Passt auf Führungsschienen  
mit Adapter



HS7100

## HS7611



Handkreissäge elektrisch 65 mm

Drehzahl 5'500 U/min / 1'600 W
Schnittleistung 0°/45° : 65 mm/45 mm
Ø Sägeblatt 190/30 mm / Gewicht 4.5 kg



Ohne Spaltkeil  
Passt auf Führungsschienen  
mit Adapter



HS7611J

## HS7101



Handkreissäge elektrisch 67 mm

Drehzahl 5'500 U/min / 1'400 W
Schnittleistung 0°/45° : 67 mm/48.5 mm
Ø Sägeblatt 190/30 mm / Gewicht 4.3 kg



Ohne Spaltkeil  
Passt auf Führungsschienen  
mit Adapter



HS7101J



HS7611



HS7101

# Handkreissägen

## 5008MG



Handkreissäge elektrisch 75.5 mm

Drehzahl 5'200 U/min / 1'800 W

Schnittleistung 0°/45° : 75.5 mm/57 mm

Ø Sägeblatt 210/30 mm / Gewicht 5.5 kg



Ohne Spaltkeil

5008MGJ

## 5903R



Handkreissäge elektrisch 85 mm

Drehzahl 4'500 U/min / 2'000 W

Schnittleistung 0°/45° : 85 mm/64 mm

Ø Sägeblatt 235/30 mm / Gewicht 7.4 kg



Mit Spaltkeil  
Passt auf Führungsschienen  
mit Adapter

5903RK



5143R

## 5103R



Handkreissäge elektrisch 100 mm

Drehzahl 3'800 U/min / 2'100 W

Schnittleistung 0°/45° : 100 mm/73 mm

Ø Sägeblatt 270/30 mm / Gewicht 9.9 kg



Mit Spaltkeil

5103R

## HS0600



Handkreissäge elektrisch 101 mm

Drehzahl 4'100 U/min / 2'000 W

Schnittleistung 0°/45° : 101 mm/71 mm

Ø Sägeblatt 270/30 mm / Gewicht 7.9 kg



Ohne Spaltkeil  
Passt auf Führungsschienen  
mit Adapter

HS0600

## 5143R



Handkreissäge elektrisch 130 mm

Drehzahl 2'700 U/min / 2'200 W

Schnittleistung 0°/45° : 130 mm/90 mm

Ø Sägeblatt 355/30 mm / Gewicht 14 kg



Mit Spaltkeil

5143R

# Eintauch-Kreissägen

## DSP600

18V + 18V → 36V

Eintauch-Kreissäge 2x18V=36V 56 mm

Drehzahl 2'300-6'300 U/min / 1'200 W

Schnittleistung 0°/45° : 56 mm/40 mm

Ø Sägeblatt 165/20 mm / Gewicht 5.1 kg



**BL MOTOR** **ADT**

Passt auf Führungsschienen ohne Adapter



DSP600ZJ



## DSP601

18V + 18V → 36V

Eintauch-Kreissäge 2x18V=36V 56 mm

Drehzahl 2'300-6'300 U/min / 1'200 W

Schnittleistung 0°/45° : 56 mm/40 mm

Ø Sägeblatt 165/20 mm / Gewicht 5.1 kg



**BL MOTOR** **AWS**

Bluetooth

Passt auf Führungsschienen ohne Adapter



DSP601ZJU



## SP001G

XGT 40V LITHIUM max

Eintauch-Kreissäge 40V 56 mm

Drehzahl 2'500-4'900 U/min / Gewicht 5.0 kg

Schnittleistung 0°/45°/48° : 56/40/38 mm / Ø Sägeblatt 165/20



**BL MOTOR** **AWS** **BRAKE**

**XPT**

Passt auf Führungsschienen ohne Adapter



SP001GZ03



## SP6000



Eintauch-Kreissäge elektrisch 56 mm

Drehzahl 2'200-6'400 U/min / Gewicht 4.1 kg / 1'300 W

Schnittleistung 0°/45°/48° : 56/40/38 mm / Ø Sägeblatt 165/20 mm



Passt auf Führungsschienen ohne Adapter



SP6000J





**MLT100N**

Tischkreissäge elektrisch 91 mm

Drehzahl 4'300 U/min / 1'500 W

Schnittleistung 0°/45° : 91 mm/63 mm

Sägeblatt Ø 260 mm / Bohrung 30 mm / Gewicht 34.1 kg

Sonderzubehör:  
Tisch Art. JM27000300

MLT100N


**Tischkreissägen****2704N**

Tischkreissäge elektrisch 91 mm

Drehzahl 4'800 U/min / 1'650 W

Schnittleistung 0°/45° : 91 mm/63 mm

Sägeblatt Ø 260 mm / Gewicht 34.9 kg



2704N

**2712**

Tischkreissäge elektrisch 85 mm

Drehzahl 2'950 U/min / 2'000 W

Schnittleistung 0°/45° : 85 mm/58 mm

Sägeblatt Ø 315 mm / Gewicht 52.9 kg

Mit fahrbarem Untergestell und  
hinterer Tisch-Verlängerung

2712

**LF1000**

Flipper Tisch- Kapp und Gehrungssäge 70 mm

Drehzahl 2'700 U/min / 1'650 W

Schnittleistung 0°/45° : 70 mm/48 mm

Sägeblatt Ø 260 mm / Gewicht 36 kg


Schnittleistung bei 0° : 20x180 mm / 65x155 mm  
Gehrungsschnitt bei 45° : 68x95 mm  
Schrägschnitt bei 45° : 50x150 mm  
Schräg + Gehrung bei 45°+ 45° : 30x120 mm

LF1000

**Sonder-Zubehör:**Tisch  
Art. 194093-8Verbreiterung  
Art. 194086-5Schiebe-Schlitten  
Art. 199376-1

# Kapp- und Gehrungssägen

## Überblick der Schnittleistungen

Schnittleistungen	bei 0°	Gehrungsschnitt bei 45° links	Schrägschnitt bei 45° links	Schräg + Gehrung 45°+45° links	Tischkreissäge 90°
					
LS002G	70x312 mm	70x220 mm	30x312 mm	50x220 mm	
LS003G	107x363 mm	107x255	71x363 mm 61x382 mm	71x255 mm	
LS004G	91x279mm 68x310 mm	91x197 mm	91x197 mm	58x197 mm	
LH1040F	69x130 mm 93x95 mm	69x85 mm 93x67 mm	35x130 mm 53x95 mm	35x91 mm 49x67 mm	40 mm
LH1201FL	62x200 mm 95x155 mm	62x135 mm 95x110 mm	40x200 mm 64x155 mm	40x125 mm 64x65 mm	52 mm
LS0714LN	52x300 mm 60x265 mm	52x212 mm 60x185 mm	40x300 mm	40x212 mm	
LS1040FSN	69x135 mm 93x95 mm	69x95 mm 93x67 mm	35x135 mm 53x95 mm	35x94 mm 49x67 mm	
LS0815FLN	65x305 mm	65x215 mm	50x305 mm	50x215 mm	
LS1018LN	91x310	91x220 mm	50x310 mm	50x220 mm	
LS1219L	92x382 mm 107x363 mm	61x382 mm 71x363 mm	92x268 mm 107x255 mm	61x268 mm 71x255 mm	
LS1019L	68x310 mm 91x279 mm	42x310 mm 58x279 mm	68x218 mm 91x197 mm	42x218 mm 58x197 mm	
LF1000	20x210 mm 65x155 mm	50x120 mm 68x95 mm	50x140 mm	30x120 mm	70 mm
LS1040FSN	93x95 mm 69x135 mm	53x95 mm 35x135 mm	93x67 mm 69x95 mm	49x67 mm 35x94 mm	

## Kapp- und Gehrungssägen

### DLS600

**18V**  
LITHIUM-ION

Kapp- und Gehrungssäge 18V 46x65 mm

Drehzahl 5'000 U/min / Schnittleistung 0°/45° : 46x92 mm/46x65 mm

Sägeblatt Ø 165/20 mm / Gewicht 6.7 kg / 680 W



**BL MOTOR** **XPT**  
**ADT** **DXT**



DLS600Z

### DLS714N

**18V + 18V** → **36V**

Kapp- und Gehrungssäge 2x18V=36V 52x300 mm

Drehzahl 5'700 U/min / Schnittleistung 0°/45° : 52x300 mm/40x300 mm

Sägeblatt Ø 190/20 mm / Gewicht 15.2 kg / 1'200 W



DLS714NZ

### DLS111

**18V + 18V** → **36V**

Kapp- und Gehrungssäge 2x18V=36V 68x310 mm

Drehzahl 4'400 U/min / Schnittleistung 0°/45° : 68x310 mm/91x197 mm

Sägeblatt Ø 260/30 mm / Gewicht 27.3 kg / 1'500 W



**BL MOTOR** **AWS**  
Bluetooth



DLS111ZU

### DLS211

**18V + 18V** → **36V**

Kapp- und Gehrungssäge 2x18V=36V 107x363 mm

Drehzahl 4'400 U/min / Schnittleistung 0°/45° : 107x363 mm/107x255 mm

Sägeblatt Ø 305/30 mm / Gewicht 31.3 kg / 1'500 W



**BL MOTOR** **XPT**  
**ADT** **AWS**



DLS211ZU

# Kapp- und Gehrungssägen

**LS002G**



Kapp- und Gehrungssäge 40V 70x312 mm

Drehzahl 4'800 U/min / Schnittleistung 0° : 70x312 mm

Sägeblatt Ø 216/30 mm / Gewicht 17 kg / 1'000 W



LS002GZ01

**LS003G**



Kapp- und Gehrungssäge 40V 107x363 mm

Drehzahl 3'600 U/min / Schnittleistung 0° : 107x363 / 92x382 mm

Sägeblatt Ø 305/30 mm / Gewicht 31.7 kg / 1'500 W



LS003GZ01

**LS004G**



Kapp- und Gehrungssäge 40V 91x279 mm

Drehzahl 4'800 U/min / Schnittleistung 0° : 91x279 / 68x310 mm

Sägeblatt Ø 260/30 mm / Gewicht 27.8 kg / 1'600 W



LS004GZ01

**LH1040F**



Kapp- und Gehrungssäge elektr. mit Tisch 96x130 mm

Drehzahl 4'800 U/min

Schnittleistung 0°/45° : 96x130 mm/ 53x95 mm / 1'650 W

Sägeblatt Ø 260/30 mm / Gewicht 17.4 kg



LH1040F

# Kapp- und Gehrungssägen

## LH1201FL



Kapp- und Gehrungssäge elektr. mit Tisch 95x155 mm

Drehzahl 3'800 U/min

Schnittleistung 0°/45° : 95x155 mm/62x135 mm / 1650 W

Sägeblatt Ø 305/30 mm / Gewicht 22 kg



Laserlinie



LH1201FL

## LS0816F



NEW

Knapp- und Gehrungssäge elektr. 65x305 mm

Drehzahl 5'000 U/min

Schnittleistung 0°/45° : 65x305 mm / 65x215 mm / 1'200 W

Blatt Ø 216/30 mm / Gewicht 13.9 kg



Laserlinie



LS0816F

## LS0714LN



Kapp- und Gehrungssäge elektrisch 52x300 mm

Drehzahl 6'000 U/min

Schnittleistung 0°/45° : 52x300 mm/40x212 mm / 1'010 W

Sägeblatt Ø 190/20 mm / Gewicht 14.9 kg



Laserlinie



LS0714LN

## LS0815FLN



Knapp- und Gehrungssäge elektr. 65x305 mm

Drehzahl 5'000 U/min

Schnittleistung 0°/45° : 65x305 mm/65x215 mm / 1'400 W

Blatt Ø 216/30 mm / Gewicht 15.5 kg



Laserlinie



LS0815FLN

# Kapp- und Gehrungssägen

## LS1040SN



Kapp- und Gehrungssäge elektr. 69x135 mm

Drehzahl 4'600 U/min

Schnittleistung 0°/45° : 69x135 mm/69x95 mm / 1'650 W

Sägeblatt Ø 255-260/30 mm / Gewicht 11 kg



LS1040SN

## LS1018LN



Kapp- und Gehrungssäge elektr. 91x305 mm

Drehzahl 4'300 U/min

Schnittleistung 0°/45° : 91x305 mm/50x310 mm / 1'430 W

Sägeblatt Ø 260/30 mm / Gewicht 21.6 kg



Laserlinie

LS1018LN

## LS1110F



Kapp- und Gehrungssäge elektr. 91x305 mm

Drehzahl 4'500 U/min

Schnittleistung 0°/45° : 91x305 mm / 91x220 mm / 1'450 W

Sägeblatt Ø 260/30 mm / Gewicht 16.4 kg



LS1110F

## LS1019L



Kapp- und Gehrungssäge elektr. 91x279 mm

Drehzahl 3'200 U/min

Schnittleistung 0°/45° : 91x279 mm / 91x197 mm / 1'510 W

Sägeblatt Ø 260/30 mm / Gewicht 27.2 kg



**DXT**


Laserlinie



LS1019L

# Kapp- und Gehrungssägen

## LS1219L

Kapp- und Gehrungssäge elektrisch Ø 305/30 mm 

Drehzahl 3'200 U/min

Schnittleistung 0°/45° : 92x382 mm/61x382 mm / 1'800 W

Blatt Ø 305 mm / Blattbohrung 30 mm / Gewicht 29.5 kg



**DXT**

Mit Holzleiste kann man eine Schnittleistung von 120x292 mm erreichen

Laserlinie




LS1219L



LS1219L

## LB1200F

Bandsäge elektrisch 

Drehzahl 400/800 U/min

Schnitthöhe und Breite (Max.) : 165/305 mm / 900 W

Sägebandlänge 2'240 mm / Poids 81.2 kg



LB1200F



LB1200F

# Einhandfräsen und Eintauch-Oberfräsen

## DRT50

Einhand- und Kantenfräse 18V



Drehzahl 10'000-30'000 U/min

Tiefeneinstellung bis zu 40 mm / 800 W

Spannzangen 1/4", 6 und 8 mm / Gewicht 3.6 kg



**DRT50ZJX10** mit Standard Kantenfräsmodule

**DRT50ZJX11** mit 3 verschied. Fräsmodule

**DRT50TJX10** mit Fräsmodule + 2 x 5.0 Ah + Lg.

**DRT50TJX11** 3 Fräsmodule + 2 x 5.0 Ah + Lg.

## RT001G

Einhand- und Kantenfräse 40V



Drehzahl 10'000-31'000 U/min

Tiefeneinstellung bis zu 40 mm / 1'160 W

Spannzangen 1/4", 6 und 8 mm / Gewicht 2.5 kg



**RT001GZ10** mit 3 Fräsmodule

**RT001GM205 2x 4.0 Ah** mit 3 Fräsmodule



## 3711

Einhand- und Kantenfräse elektr.



Drehzahl 30'000 U/min

Spannzangen 1/4" und 6 mm / Gewicht 1.8 kg / 530 W



## RT0702C

Einhand- und Kantenfräse elektr.



Drehzahl 10'000-34'000 U/min

Spannzangen 1/4", 6 und 8 mm / Gewicht 2.2 kg / 710 W

Tiefeneinstell. bis zu 40 mm / ANTI-RESTART FUNKTION



Delivered with a straight router bit

\* In the set delivered:

- Router bit adjustable
- Top router bit



**RT0702CJ**  
**RT0702CX2J\***





# Einhandfräsen und Eintauch-Oberfräsen

## RP0900



Eintauch-Oberfräse elektrisch

Drehzahl 27'000 U/min

Tiefeneinstellung bis zu 35 mm / 900 W

Spannzangen 1/4", 6 und 8 mm / Gewicht 3.1 kg



RP0900J

## RP1111C



Eintauch-Oberfräse elektrisch

Drehzahl 8'000-24'000 U/min

Tiefeneinstellung bis zu 57 mm / 1'100 W

Spannzange 8 mm / Gewicht 3.8 kg



RP1111CJ

## RP2302FCX



Eintauch-Oberfräse elektrisch

Drehzahl 9'000-22'000 U/min

Tiefeneinstellung bis zu 70 mm / Gewicht 6.5 kg / 2'050 W

Spannzange 12 mm / Reduktionshülsen 12-8/12-6



RP2302FCXJ



RP0900



RP1111C



RP2302FC

## Universal-Nutfräsen

### DPJ180

Universal-Nutfräse 18V



Drehzahl 6'500 U/min / 350 W

Tiefeneinstellung bis zu 20 mm / Sägeblatt Ø 100 mm

Gewicht 3.3 kg



DPJ180ZJ

DPJ180RTJ 2x 5.0 Ah

### PJ7000

Universal-Nutfräse elektrisch



Drehzahl 11'000 U/min

Sägeblatt Ø 100 mm / Gewicht 3.0 kg / 700 W

Tiefeneinstellung bis zu 20 mm



PJ7000J



PJ7000

## Bandfeilen

### DBS180

Bandfeile 18V - 9 mm



Drehzahl 600-1'700 U/min

Schleifband 9x533 mm / Gewicht 2.1 kg / 530 W



**Sonder-Zubehör:**

Schleifarm 6 mm

Art. 125157-7

Schleifarm 13 mm

Art. 125159-3



82 DBS180Z

### 9032

Bandfeile elektrisch 9 mm



Drehzahl 300-1'700 U/min

Schleifband 9x533 mm / Gewicht 1.8 kg / 500 W



**Sonder-Zubehör:**

Schleifarm 6 mm

Art. 125157-7

Schleifarm 13 mm

Art. 125159-3



9032

### 9031

Bandfeile elektrisch 30 mm



Drehzahl 200-1'000 U/min

Schleifband 30x533 mm / Gewicht 2.4 kg / 500 W



9031

## Hobel

**DKP180**

Einhand-Hobel 18V



Drehzahl 14'000 U/min

Spanabnahme stufenlos 0-2 mm / 440 W

Falztiefe 0-9 mm / Arbeitsbreite 82 mm / Gewicht 3.4 kg



DKP180ZJ

DKP180RTJ 2x 5.0 Ah

**DKP181**

Einhand-Falzhobel 18V



Drehzahl 12'000 U/min

Spanabnahme stufenlos 0-3 mm / 710 W

Falztiefe 0-25 mm / Arbeitsbreite 82 mm / Gewicht 3.6 kg



DKP181ZJ

DKP181RTJ 2x 5.0 Ah

**KP001G**

Einhand-Falzhobel 40V



Drehzahl 15'000 U/min

Spanabnahme stufenlos 0-4 mm / 1'100 W

Falztiefe 0-25 mm / Arbeitsbreite 82 mm / Gew..9 kg



KP001GZ

KP001GM201 2x 4.0 Ah **KP0800**

Einhand-Hobel elektrisch



Drehzahl 17'000 U/min

Spanabnahme stufenlos 0-2.5 mm / 620 W

Falztiefe 0-9 mm / Arbeitsbreite 82 mm / Gewicht 2.9 kg



Mit 2 Messer für ein einwandfreies Finish

KP0800J

**KP0810**

Einhand-Falzhobel elektrisch



Drehzahl 16'000 U/min

Spanabnahme stufenlos 0-4 mm / Gewicht 3.6 kg / 850 W

Falztiefe 0-25 mm / Arbeitsbreite 82 mm



Mit 2 Messer für ein einwandfreies Finish

KP0810J

KP0810



# Hobel

## KP0810C



Einhand-Falzhobel elektrisch

Drehzahl 12'000 U/min
Spanabnahme stufenlos 0-4 mm / 1'050 W
Falztiefe 0-25 mm / Arbeitsbreite 82 mm / Gewicht 3.7 kg



Mit 2 Messer für ein einwandfreies Finish

Konstantelektronik



## 1806B



Zimmermannhobel elektrisch

Drehzahl 15'000 U/min
Spanabnahme stufenlos 0-2 mm / 1'200 W
Falztiefe 0-2 mm / Arbeitsbreite 170 mm / Gewicht 9.5 kg



In einer Holzkiste geliefert



## KP312S



Zimmermannhobel elektrisch

Drehzahl 12'000 U/min
Spanabnahme stuf. 1.5, 2 oder 3.5 mm / 2'200 W
Netzkabel 10 m / Arbeitsbr. 312 mm / Gewicht 19.6 kg



KP0810CJ

1806B

KP312S

## 2012NB



Stationärhobel elektrisch

Drehzahl 8'500 U/min
Spanabnahme stufenlos 1, 1.5 oder 3 mm / 1'650 W
Hobeldicke 3-155 mm / Arbeitsbreite 304 mm / Gewicht 29.4 kg



## 7104L




Kettenstemmer elektrisch

Drehzahl 3'200 U/min
Kleinstes Loch 16.5x52.5 mm / 1'140 W
Max. Stemmtiefe 155 mm / Gewicht 18 kg



Messer und Kette 30 mm im Sonder-Zubehör



# Exzenter- und Schwingschleifer

## DBO180



Exzenter Schleifer 18V 125 mm

Drehzahl 7'000/9'500/11'000 U/min

Schleifscheiben 125 mm / Ø Schwingkreis 2.8 mm / 180 W

Absaugstutzen 22 mm / Gewicht 1.8 kg



DBO180ZJ  
DBO180RTJ

2x 5.0 Ah

## DBO382



Schwingschleifer 18V

Schwingzahl 4'000/8'000/12'000

Schwing. 8'000/16'000/24'000 / Ø Schwingkreis 2.0 mm / 200 W

Schleifpapiergröße 93x228 mm / Gewicht 2.2 kg



BL MOTOR XPT



DBO382Z  
DBO382RTJ

2x 5.0 Ah



## DBO480



Schwingschleifer 18V

Schwingzahl 22'000/28'000

Schwing. 11'000/14'000 / Ø Schwingkreis 1.5 mm / 210 W

Schleifpapiergröße 114x140 mm / Gewicht 1.7 kg



LXT



DBO480ZJ  
DBO480RTJ

2x 5.0 Ah

DSL801



## DSL801



Langhals Schleifer 18V 225 mm

Drehzahl 1'000-1'800 U/min

Papierdurchmesser Ø 225 mm / 260 W

Masse: 1'120-1'540x278x273 mm / Gewicht 5.8 kg



BL MOTOR XPT

AWS



Verstellbares Teleskoprohr  
mit 420 mm Spielraum

DSL801ZU

# Exzenter- und Schwingschleifer



BO4555

## BO4555

Schwingschleifer elektrisch



Schwingzahl 28'000
Schwingungen 14'000 / Ø Schwingkreis 1.5 mm / 200 W
Schleifpapiergröße 114x102 mm / Gewicht 1.1 kg



BO4555

## BO3710

Schwingschleifer elektrisch



Schwingzahl 22'000
Schwingungen 11'000 / Ø Schwingkreis 2.0 mm / 190 W
Schleifpapiergröße 93x230 mm / Gewicht 1.6 kg



Ohne Klettverschluss mit Klammern



BO3710

## BO4565

Schwingschleifer elektrisch



Schwingzahl 28'000
Schwingungen 14'000 / Ø Schwingkreis 1.5 mm / 200 W
Schleifpapiergröße 114x102 + 96x96 mm / Gewicht 1.1 kg



Dreieck-Klettplatte  
Beidseitig bestückbar  
Größe 96x96x96 mm



BO4565



BO6030J

# Exzenter- und Schwingschleifer

## BO4900V



Schwingschleifer elektrisch

Schwingzahl 8'000-20'000 / 330 W

Schwingungen 4'000-10'000 / Ø Schwingkreis 2.6 mm

Schleifpapiergrösse 115x230 mm / Gewicht 2.7 kg



Mit Spannern



BO4900VJ

## 9046J



Schwingschleifer elektrisch

Netz kabel 2.5 m / 600 W

Schwingungen 6'000 / Ø Schwingkreis 5 mm

Schleifpapiergrösse 115x230 mm / Gewicht 3.0 kg



Mit Spannern



9046J

## BO5031



Exzenter schleifer elektrisch 125 mm

Schwingzahl 8'000-24'000 / 300 W

Schwingungen 4'000-12'000 / Ø Schwingkreis 2.8 mm

Absaugstutz. 22 mm / Gewicht 1.3 kg



BO5031J

## BO5041



Exzenter schleifer elektrisch 125 mm

Schwingzahl 8'000-24'000 / 300 W

Schwingungen 4'000-12'000 / Ø Schwingkreis 2.8 mm

Absaugstutz. 22 mm / Gewicht 1.9 kg



BO5041J

## BO6030



Exzenter schleifer elektrisch 150 mm

Schwingzahl 8'000-20'000 / 310 W

Schwingungen 4'000-10'000 / Ø Schwingkreis 3.0 mm

Absaugstutz. 22 mm / Gewicht 2.3 kg



BO6030J

## BO6050



Exzenter- und Rotationspolierschleifer 150 mm

Schwingzahl 3'200-13'600 / 750 W

Schwingungen 1'600-6'800 / Ø Schwingkreis 5.5 mm

Absaugstutz. innen/aussen : 24 mm / Gewicht 2.6 kg



Zuschaltbare Drehung.  
für Schleif- und Polierarbeit –  
doppelter Schleifeffekt



BO6050J

# Bandschleifer

**9911**



Bandschleifer elektrisch

Bandgeschwindigkeit. 75-270 m/min / 650 W

Absaugstutz. innen/ausen : 19/22 mm

Schleifbänder 76x457 mm / Gewicht 3.1 kg



9911J

**9903**



Bandschleifer elektrisch

Bandgeschwindigkeit. 210-440 m/min / 1'010 W

Schleifbänder 76x533 mm / Netzkabel 5.0 m

Absaugstutz. 22 mm / Gewicht 4.9 kg



9903J

**9404**



Bandschleifer elektrisch

Bandgeschwindigkeit 210-440 m/min / 1'010 W

Schleifbänder 100x610 mm

Absaugstutz. 22 mm / Gewicht 5.3 kg



9404J

**9403**



Bandschleifer elektrisch

Bandgeschwindigkeit. 500 m/min / 1'200 W

Absaugstutz. 22 mm

Schleifbänder 100x610 mm / Gewicht 6.6 kg



9403J



9404



# Tellerschleifer-Bürstmaschine

## PV7000C

Tellerschleifer-Bürstmaschine elektrisch



Drehzahl 600-2'100 / 900 W

Scheibendurchmesser 180 mm / Spindelgewinde M14 / Gewicht 2.5 kg



Korn 46 Art. P-81094

Korn 60 Art. P-81103

Korn 80 Art. P-81119

Korn 120 Art. P-81125



PV7000C

## 9741

Bürstenschleifer elektrisch



Drehzahl 3'500 U/min / 860 W

Bürste 100x120 mm / Netzkabel 5.0 m

Absaugstutz. innen/ausen : 32/38 mm / Gewicht 5.0 kg



Geliefert mit Schleif-  
nylonbürste mit Korn 80



9741

## 9218SB

Tellerschleifer elektrisch



Drehzahl 4'500 U/min / 570 W

Scheibendurchmesser 180 mm / Spindelgewinde M14x2

Netzkabel 2.5 m / Gewicht 2.9 kg



Geliefert mit Gummiteller



9218SB



9741

# Multifunktionswerkzeuge

**DTM50** 

Multifunktionswerkzeug 18V

Drehzahl 6'000-20'000 U/min / 300 W
Schwingungen 3.2° (2x1.6°) / Gewicht 1.8 kg



**STARLOCK**  SYSTÈME OIS + STARLOCK 



DTM50ZJ

**DTM51** 

Multifunktionswerkzeug 18V

Drehzahl 6'000-20'000 U/min / 390 W
Schwingungen 3.2° (2x1.6°) / Gewicht 1.8 kg



**STARLOCK**  SYSTÈME OIS + STARLOCK 

Mit Werkzeuglosem Wechseln der Einsatzwerkzeuge



DTM51ZJ  
DTM51RTJX2 2x 5.0 Ah

**DTM52** 

Multifunktionswerkzeug 18V

Drehzahl 10'000-20'000 U/min / 370 W
Schwingungen 3.6° (2x1.8°) / Gewicht 2.0 kg



**STARLOCK MAX**  Starlock & Starlock Plus auch möglich

Mit Werkzeuglosem Wechseln der Einsatzwerkzeuge



DTM52Z  
DTM52T1JX2 1x 5.0 Ah

**DTM51RTJX2 :**  
2 Akkus 5.0 Ah, Ladegerät, 2 Segmentblätter, 4 Eintauchblätter, ein Spachtelblatt, Schleifgrundplatte, 30 Schleifpapiere + Werkzeugschachtel.

**DTM52T1JX2 :**  
1 Akku 5.0 Ah, Ladegerät, 4 Segmentblätter, 7 Eintauchblätter, ein Spachtelblatt, Schleifgrundplatte, 30 Schleifpapiere + Werkzeugschachtel.

**TM3010CX6J** 

Multifunktionswerkzeug elektr.

Drehzahl 6'000-20'000 U/min / 320 W
Schwingungen 3.2° (2x1.6°) / Gewicht 2.1 kg / SYSTEM OIS



**STARLOCK** 

3 verschiedene Zubehörteile  
1 Schachtel und Absaugstutzen



TM3010CX6J

**TM3010CX7J** 

Multifunktionswerkzeug elektrisch

Leistungsaufnahme 320 W / Drehzahl 6'000-20'000 U/min
Schwingungen 3.2° (2x1.6°) / SYSTEM OIS / Gewicht 2.1 kg



**STARLOCK** 

12 verschiedene Zubehörteile,  
2 Schachteln und Absaugstutzen



TM3010CX7J

## 5. METALLBEARBEITUNG



« 3 - BOHREN » und

# Winkelschleifer

## DGA452

Winkelschleifer 18V



Drehzahl 11'000 U/min / Scheiben Ø 115 mm

Spindelgewinde M14 / 2.8 kg / Schiebeschalter



DGA452ZJ



## DGA506

Winkelschleifer 18V



Drehzahl 8'500 U/min / Scheiben Ø 125 mm

Spindelgewinde M14 / 3.0 kg / Schiebeschalter / 660 W



DGA506ZJ

DGA506RTJ

2x 5.0 Ah

## DGA513

Winkelschleifer 18V



Drehzahl 3'000-8'500 U/min / Scheiben Ø 125 mm

Spindelgewinde M14 / 3.0 kg / Schiebeschalter / 660 W



Stufenlose  
Geschwindigkeit



DGA513ZJ



92 DGA513RTJ

2x 5.0 Ah



## DGA517

Winkelschleifer 18V



Drehzahl 3'000-8'500 U/min / Scheiben Ø 125 mm

Spindelgewinde M14 / 3.0 kg / Paddelschalter / 660 W



Stufenlose  
Geschwindigkeit



DGA517Z



DGA517ZJ

## DGA519

Winkelschleifer 18V



Drehzahl 3'000-8'500 U/min / Scheiben Ø 125 mm

Spindelgewinde M14 / 3.0 kg / Paddelschalter / 660 W



Stufenlose  
Geschwindigkeit



DGA519Z

## Winkelschleifer

### DGA520

Winkelschleifer 18V

Drehzahl 8'500 U/min / Scheiben Ø 125 mm
Spindelgewinde M14 / 3.0 kg / Paddelschalter / 660 W



DGA520Z1



### DGA521

Winkelschleifer 18V

Drehzahl 8'500 U/min / Scheiben Ø 125 mm
Spindelgewinde M14 / 3.0 kg / Schiebeschalter / 660 W



DGA521ZX1



### DGA900

Winkelschleifer 2x18V=36

Drehzahl 6'000 U/min / Scheiben Ø 230 mm
Vibrationen 7.5 m/s <sup>2</sup> / Gew. 8.0 kg / Paddelschalter / 1'500 W



DGA900ZK

DGA900PT2

2x 5.0 Ah



### DGA901

Winkelschleifer 2x18V=36V

Drehzahl 6'000 U/min / Scheiben Ø 230 mm
Vibrationen 7.5 m/s <sup>2</sup> / Gew. 8.0 kg / Paddelschalter / 1'500 W



DGA901ZU



### GA004G

Winkelschleifer 40V

Drehzahl 8'500 U/min / Scheiben Ø 115 mm
Gewicht 3.5 kg / Schiebeschalter / 1'100 W



GA004GZ

GA004GM201 2x 4.0 Ah 



### GA012G

Winkelschleifer 40V

Drehzahl 8'500 U/min / Scheiben Ø 115 mm
Gewicht 3.6 kg / Paddelschalter / 1'100 W



GA012GZ

GA012GM201 2x 4.0 Ah 



# Winkelschleifer



DGA521

## GA022G



Winkelschleifer 40V

Drehzahl 3'000-8'500 U/min / Scheiben Ø 115 mm

Gewicht 3.6 kg / Schiebeschalter / 1'100 W



AFT (BRAKE)

XPT BL MOTOR

AWS

Stufenlose  
Geschwindigkeit



GA022GZ

GA022GM201 2x 4.0 Ah



## GA028G



Winkelschleifer 40V

Drehzahl 3'000-8'500 U/min / Scheiben Ø 115 mm

Gewicht 3.6 kg / Paddelschalter / 1'100 W



AFT (BRAKE)

XPT BL MOTOR

AWS

Stufenlose  
Geschwindigkeit



GA028GZ

GA028GM201 2x 4.0 Ah



## GA005G



Winkelschleifer 40V

Drehzahl 8'500 U/min / Scheiben Ø 125 mm

Gewicht 3.6 kg / Schiebeschalter / 1'100 W



AFT (BRAKE)

XPT

BL MOTOR



GA005GZ

GA005GM201 2x 4.0 Ah



## GA013G



Winkelschleifer 40V

Drehzahl 8'500 U/min / Scheiben Ø 125 mm

Gewicht 3.6 kg / Paddelschalter / 1'100 W



AFT (BRAKE)

XPT

BL MOTOR



GA013GZ

GA013GM201 2x 4.0 Ah



## GA050G



NEW

Winkelschleifer 40V

Drehzahl 11'000 U/min / 2'300 W mit PDC1200

Scheiben Ø 125 mm / Gewicht 5.4 kg



AFT (BRAKE)

XPT

BL MOTOR

Paddelschalter



GA050GZ

# Winkelschleifer



GA050G

## GA038G

Winkelschleifer 40V

Drehzahl 6'600 U/min / Scheiben Ø 230 mm

Gewicht 4.0 kg / Paddelschalter / 1'700 W



**AFT** (BRAKE)  
**AWS**  
**XPT**  
**BL MOTOR**



GA038GZ

GA038GT201 2x 5.0 Ah

## GA023G

Winkelschleifer 40V

Drehzahl 3'000-8'500 U/min / Scheiben Ø 125 mm

Gewicht 4.4 kg / Schiebescalter / 1'100 W



**AFT** (BRAKE)  
**AWS**  
**XPT**  
**BL MOTOR**

Stufenlose  
Geschwindigkeit

GA023GZ

GA023GM201 2x 4.0 Ah

## GA029G

Winkelschleifer 40V

Drehzahl 3'000-8'500 U/min / Scheiben Ø 125 mm

Gewicht 4.5 kg / Paddelschalter / 1'100 W



**AFT** (BRAKE)  
**AWS**  
**XPT**  
**BL MOTOR**

Stufenlose  
Geschwindigkeit

GA029GZ

GA029GM201 2x 4.0 Ah

## GA041G

Winkelschleifer 40V

Drehzahl 3'000-8'500 U/min / Scheiben Ø 125 mm

Gewicht 5.3 kg / Schiebescalter / 1'100 W



**AFT** (BRAKE)  
**AWS** XLOCK  
**XPT**  
**BL MOTOR**

Stufenlose  
Geschwindigkeit

GA041GZ

## GA044G

Winkelschleifer 40V

Drehzahl 3'000-8'500 U/min / Scheiben Ø 125 mm

Gewicht 5.4 kg / Paddelschalter / 1'100 W



**AFT** (BRAKE)  
**AWS**  
**XPT** **BL MOTOR**  
**XLOCK**



GA044GZ

# Winkelschleifer

**GA047G**

**XGT 40V<sup>Li-Ion</sup> max**

Winkelschleifer 40V

Drehzahl 8'500 U/min / Scheiben Ø 125 mm

Gewicht 5.3 kg / Paddelschalter / 1'100 W



**AFT**

**BRAKE**

**XPT BL MOTOR**

**AWS**

**XLOCK**



GA047GZ



-  5x Trennscheibe
-  1x Trennscheibe  
Dicke 1.2 mm
-  1x Diamantscheibe
-  1x Schrupscheibe

**GA4530R**

Winkelschleifer elektrisch



Drehzahl 11'000 U/min / 720 W

Scheiben Ø 115 mm / Gewicht 1.8 kg



Paddelschalter

Inklusiv Schrupscheibe

Mit Anti-Restart



GA4530R

**GA4550R**

Winkelschleifer elektrisch



Drehzahl 11'000 U/min / 1'300 W

Scheiben Ø 115 mm / Gewicht 2.8 kg



Paddelschalter

Inklusiv Schrupscheibe  
Mit Anti-Restart



GA4550R

**9558HNRGK4**

SET Winkelschleifer elektrisch mit Scheiben



Drehzahl 11'000 U/min / 840 W

Scheiben Ø 125 mm / Gewicht 2.3 kg / Paddelschalter



Mit Anti-Restart



9558HNRGK4



# Winkelschleifer

## 9558HNRGX1

Winkelschleifer elektrisch



Drehzahl 11'000 U/min / 840 W

Scheiben Ø 125 mm / Gewicht 2.3 kg



Schiebeschalter



Inklusiv Lamellenscheibe  
Mit Anti-Restart

9558HNRGX1

## GA5050R

Winkelschleifer elektrisch



Drehzahl 11'000 U/min / 1'300 W

Scheiben Ø 125 mm / Gewicht 2.8 kg



Paddelschalter  
Mit Anti-Restart



GA5050R

## GA5040CF

Winkelschleifer



Drehzahl 2'800-11'000 U/min / 1'400 W

Scheiben Ø 125 mm / Gewicht 2.5 kg



Schiebeschalter



Stufenlose  
Geschwindigkeit

Superflansch

GA5040CFJ



GA5040CF



SA5040C

# Winkelschleifer

## GA5041C

Winkelschleifer elektrisch



Drehzahl 2'800-11'000 U/min / 1'400 W
Scheiben Ø 125 mm / Gewicht 2.7 kg



Elektronische Regulierung  
Mechanische Bremse

Schiebeschalter

Ohne  
Superflansch



GA5041CJ

## 9565CRF

Winkelschleifer elektrisch



Drehzahl 12'000 U/min / 1'400 W
Scheiben Ø 125 mm / Gewicht 2.6 kg



Superflansch

Mit Anti-Restart



Schiebeschalter

9565CRF

## SA5040CJX1

Polierschleifer elektrisch



Drehzahl 2'000-7'800 U/min / 1'400 W
Scheiben Ø 125 mm / Gewicht 3.0 kg



Geliefert mit Gummi-  
teller und einstellbare  
Drehzahl

Spindelgewinde M14x2



Schiebeschalter

SA5040CJX1

## GA5080R

Winkelschleifer elektrisch



Drehzahl 12'000 U/min / 1'400 W
Scheiben Ø 125 mm / Gewicht 3.6 kg



**XLOCK**

Superflansch

Schiebeschalter



GA5080RX02

# Winkelschleifer

## GA5094

Winkelschleifer elektrisch



NEW

Drehzahl 2'800-11'500 U/min / 1'400 W

Scheiben Ø 125 mm / Gewicht 4.0 kg



**AFT**

**SJST**  
SUPER JOINT SYSTEM

Paddelschalter



mechanische Bremse  
Mit Sanftanlauf

GA5094

## GA5091

Winkelschleifer elektrisch



NEW

Drehzahl 2'800-11'500 U/min / 1'900 W

Scheiben Ø 125 mm / Gewicht 4.0 kg



**AFT**

**SJST**  
SUPER JOINT SYSTEM

Schiebeschalter



Stufenlose Geschwindigkeit /  
mechanische Bremse  
Mit elektronisch regelbarer  
Drehzahl und Sanftanlauf

GA5091X01

## GA5093

Winkelschleifer elektrisch



NEW

Drehzahl 2'800-11'500 U/min / 1'900 W

Scheiben Ø 125 mm / Gewicht 4.0 kg



**AFT**

**SJST**  
SUPER JOINT SYSTEM

Paddelschalter



Stufenlose Geschwindigkeit /  
mechanische Bremse  
Mit elektronisch regelbarer  
Drehzahl und Sanftanlauf

GA5093X01

GA5093



## SA7000C

Rotationsschleifer elektrisch



Drehzahl 0-4'000 U/min / 1'600 W

Scheiben Ø 180 mm / Gewicht 4.1 kg



Stufenlose Geschwindigkeit

Deliefert mit Gummi-  
teller Ø 170 mm

Spindelgewinde  
M14x2



SA7000C

# Winkelschleifer

## GA9020RF



Winkelschleifer elektrisch

Drehzahl 6'600 U/min / 2'200 W

Scheiben Ø 230 mm / Gewicht 6.4 kg



Mit Anti-Restart  
Superflansch



Paddelschalter

GA9020RF  
GA9020RFK3

## GA9040RF01



Winkelschleifer elektrisch

Drehzahl 6'600 U/min / 2'600 W

Scheiben Ø 230 mm / Gewicht 7.2 kg



Mit Anti-Restart  
Superflansch

Superstark!



Paddelschalter

Erfordert einen  
15 Ampere-Anschluss (T21)

100 GA9040RF01

## GA9061RFX1



Winkelschleifer elektrisch

Drehzahl 6'600 U/min/ 2'200 W

Scheiben Ø 230 mm / Gewicht 6.0 kg



Neuer, praktischer Schalter gegen  
Metall-Späne geschützt

Mit Anti-Restart  
Superflansch



Paddelschalter

5x Schrupp-Scheiben

GA9061RFX1

## GA9070X1



Winkelschleifer elektrisch

Drehzahl 6'600 U/min / 2'800 W

Scheiben Ø 230 mm / Gewicht 8.5 kg



Mit Anti-Restart

Superflansch  
Superstark!



Paddelschalter

Erfordert einen  
15 Ampere-Anschluss (T21)

GA9070X1

## GA9030RF01



Winkelschleifer elektrisch

Drehzahl 6'600 U/min / 2'400 W

Scheiben Ø 230 mm / Gewicht 6.9 kg



Erfordert einen  
15 Ampere-Anschluss (T21)

Mit Anti-Restart  
Superflansch



Paddelschalter

Superstark!

GA9030RF01

## GA9071X1



Winkelschleifer elektrisch

Drehzahl 6'600 U/min / 2'800 W

Scheiben Ø 230 mm / Gewicht 8.5 kg



Mit Anti-Restart

Superflansch

Superstark!



Paddelschalter

Erfordert einen  
15 Ampere-Anschluss (T21)

GA9071X1

## Geradeschleifer

**DGD800**

Geradeschleifer 18V



Drehzahl 26'000 U/min / Max. Spannanzge Ø 8 mm / 350 W

Werkzeug Ø max. 36 mm / Gewicht 2.0 kg



Mit Spannanzge 6 mm geliefert



DGD800ZJ

DGD800RTJ 2x 5.0 Ah



DGD800

**GD0600**

Geradeschleifer elektrisch



Drehzahl 25'000 U/min / 400 W

Max. Spannanzge Ø 6 mm / Werkzeug Ø max. 38 mm / Gew. 2.0 kg



Mit Spannanzge 6 mm geliefert



GD0600

GD0602

**GD0602**

Geradeschleifer elektrisch



Drehzahl 25'000 U/min / Gewicht 1.7 kg / 400 W

Max. Spannanzge Ø 8 mm / Werkzeug Ø max. 28 mm



Mit Spannanzge 6 mm geliefert

Kurze Ausführung



GD0602

# Geradeschleifer

## GD0800C

Geradeschleifer elektrisch



Drehzahl 7'000-28'000 U/min / 750 W

Max. Spannange Ø 8 mm / Werkzeug Ø max. 25 mm / Gewicht 2.0 kg



Mit Spannange 6 mm geliefert  
Hochtourig



Schiebeschalter

GD0800C

## GD0810C

Geradeschleifer elektrisch



Drehzahl 1'800-7'000 U/min / 750 W

Max. Spannange Ø 8 mm / Werkzeug Ø max. 50 mm / Gewicht 2.2 kg



Mit Spannange 6 mm geliefert  
Niedertourig



Schiebeschalter

GD0810C

## GD0801C

Geradeschleifer elektrisch



Drehzahl 7'000-28'000 U/min / 750 W

Max. Spannange Ø 8 mm / Werkzeug Ø max. 25 mm / Gew. 2.0 kg



Sicherheits-Paddelschalter  
Mit Spannange 6 mm geliefert

Sicherheitsschalter mit Einschaltperre



102 GD0801C



GD0811C

## GD0811C

Geradeschleifer elektrisch



Drehzahl 1'800-7'000 U/min / 750 W

Max. Spannange Ø 8 mm / Werkzeug Ø max. 50 mm / Gew. 2.2 kg



Sicherheits-Paddelschalter  
Mit Spannange 6 mm geliefert  
Niedertourig



Sicherheitsschalter mit Einschaltperre

GD0811C

## Lochstanzer

### DPP200

Lochstanzer 18V



Stanzdicke 8 mm / Gewicht 10.5 kg

Masse 417x127x315 mm

4



DPP200ZK

## Doppelschleifmaschinen

### GB602

Doppelschleifmaschine elektrisch



Drehzahl 2'850 U/min / 250 W

Aufnahme 12.7 mm / Schleifscheibe Ø max 150 mm

Gewicht 9.2 kg

2



GB602

### GB801

Doppelschleifmaschine elektrisch



Drehzahl 2'850 U/min / 550 W

Aufnahme 15.88 mm / Schleifscheibe Ø max 205 mm

Gewicht 19.9 kg

2



GB801

### DRV150

Blindnietsetzgerät 18V



Hubhöhe 25 mm / Zugkraft 10'000 N / Gewicht 2.2 kg / 360 W



Blindnieten von 2.4 bis 4.8 mm

DRV150ZJ

## Blindnietsetzgeräte

### DRV250

Blindnietsetzgerät 18V



Hubhöhe 30 mm / Zugkraft 20'000 N / Gew. 2.4 kg / 360 W



GB801



Blindnieten von 4.8 bis 6.4 mm

DRV250ZJ

## Blechscheren

### DJS101



Blechscherer 3 Schneidmesser 18V

Hubzahl 0-4'300 / Radius min. : 30 mm / 350 W

Schnittleistung 200/400/600 N/mm<sup>2</sup> : 2.5/1.0/0.7 mm

Gewicht 2.0 kg

FORMENSCHNITT



DJS101ZJ

DJS101RTJ

2x 5.0 Ah

### DJS161



Blechscherer 3 Schneidmesser 18V

Hubzahl 0-4'300 / Radius min. : 250 mm / 350 W

Schnittleistung 200/400/600 N/mm<sup>2</sup> : 2.5/1.6/1.2 mm

Gewicht 2.2 kg

GERADER SCHNITT



DJS161ZJ

### DJS131



Blechscherer Doppelbackenschere 18V

Hubzahl 0-3'000 / 400 W

Schnittleistung 400/600 N/mm<sup>2</sup> : 1.3/1.0 mm

Gewicht 2.2 kg

FORMENSCHNITT



XPT

BL MOTOR



DJS131ZJ

### DJS200



Blechscherer Doppelbackenschere 18V

Hubzahl 0-3'000 / 400 W

Schnittleistung 400/600 N/mm<sup>2</sup> : 2.0/1.6 mm

Gewicht 2.5 kg

GERADER SCHNITT



XPT BL MOTOR



104 DJS200ZJ



DRV250



DJS200



# Blechscheren



DJS131

## JS1602

Blechscheren elektrisch



Drehzahl 4'000 U/min / 380 W

Schnittleistung 200/400/600/800 N/mm<sup>2</sup> : 2.5/1.6/1.2/0.8 mm

Radius min. 30 mm / Gewicht 1.6 kg



JS1602J



JS1602

## JS1601

Blechscheren Doppelbackenschere elektr.



Drehzahl 4'500 U/min / 380 W

Schnittleistung 200/400/600/800 N/mm<sup>2</sup> : 2.5/1.6/1.2/0.8 mm

Radius min. 250 mm / Gewicht 1.4 kg GERADER SCHNITT



JS1601J

## JS1000

Blechscheren Doppelbackenschere elektr.



Drehzahl 4'500 U/min / 380 W

Schnittleistung 200/400/600/800 N/mm<sup>2</sup> : 2.5/1.0/0.7/0.5 mm

Radius min. 30 mm / Gewicht 1.4 kg FORMENSCHNITT



JS1000J

## JS3201

Blechscheren elektrisch



Drehzahl 1'600 U/min / 1'050 W

Schnittleistung 200/400/600/800 N/mm<sup>2</sup> : 4.0/3.2/2.5/1.5 mm

Radius min. 50 mm / Gewicht 3.8 kg



JS3201J

## Nager/Knabber

**DJN161**



Nager/Knabber 18V

Hubzahl 0-1'900 / Radius min. 250 mm / 350 W

Schnittleistung 200/400/600 N/mm<sup>2</sup> : 2.5/1.6/1.2 mm

Gewicht 2.5 kg



DJN161ZJ  
DJN161RTJ

2x 5.0 Ah

**JN1601**

Nager/Knabber elektrisch

Drehzahl 2'200 U/min / 550 W

Schneidspurbreite 5 mm / Eintauch Ø 22 mm

Radius min. 45 mm / Gewicht 1.9 kg



Weichstahl  
400 N/mm<sup>2</sup> : 1.6 mm

JN1601



**JN3201**

Nager/Knabber elektrisch

Drehzahl 1'300 U/min / 710 W

Schneidspurbreite 8 mm / Radius auss./inn. : 128/120 mm

Schnittl. Stahl/Inox/Alu. : 3.2/2.5/3.5 mm / Gewicht 3.8 kg



Weichstahl  
400 N/mm<sup>2</sup> : 3.2 mm

JN3201J



## Magnet- Kernbohrmaschine

**HB350**

Magnet-Bohrmaschine elektrisch

Leerlaufdrehzahl 450 U/min / 1'050 W

Bohrleistung 35 mm / Gewicht 11.5 kg



Max. Setzkraft : 8'000 N  
Aufnahme : Weldon 19 mm (3/4")

HB350



DJN161

## Metall-Kreissägen

**DCS553****18V**  
LITHIUM-ION

Metall-Kreissäge 57.5 mm 18V

Drehzahl 4'200 U/min / Schnittleistung 0° : 57.5 mm

Ø Blatt 150/20 mm / 600 W

Gewicht 3.1 kg

**BL MOTOR** **XPT****BRAKE** **ADT**

DCS553ZJ

DCS553RTJ

2x 5.0 Ah

**CS002G****XGT**  
**40V**  
L.L.ION  
max

NEW

Metallhandkreissäge 67 mm 40V

Drehzahl 3'500 U/min / Schnittleistung 0° : 67 mm

Ø Blatt 185/30 mm / 1'300 W

Gewicht 5.4 kg

**BL MOTOR** **XPT****BRAKE** **AFT**

CS002GZ

**DLW140****18V + 18V** → **36V**Trennschleifmaschine 119x119 mm  
2x18V=36V

Drehzahl 3'800 U/min

Schnittleistung 0°/45° : 119x119 mm / 106x106 mm

Ø Blatt 355/25.4 mm / 1'300 W / Gewicht 17.8 kg

**BL MOTOR**

Inklusiv Trennscheibe



DLW140Z

**4131**

Metall-Kreissäge elektr. 63 mm

Drehzahl 3'500 U/min / Schnittleistung 0° : 63 mm

Ø Blatt 185/30 mm / 1'100 W

Gewicht 5.4 kg



Inklusiv HM-Sägeblatt

4131

**LW1400**

Trennschleifmaschine elektr. 115x130 mm

Drehzahl 3'800 U/min

Schnittleist. 0°/45° : 115x130/102x194 und 115/103 mm

Ø Blatt 355/25.4 mm / 2'200 W / Gewicht 19.4 kg



Inklusiv Trennscheibe



LW1400

**LC1230N**

Metall-Gehrungssäge elektr. 115x150 mm

Drehzahl 1'300 U/min

Schnittleist. 0°/45° : 115/ 75x150 und 90/85x85 mm

Ø Blatt 305x25.4 mm / 1'750 W / Gewicht 20.7 kg



Inklusiv HM-Sägeblatt



LC1230N

# Bandsägen

## DPB184



Tragbare Bandsäge 18V

Geschwindigkeit 0-3.2 m/s / Schnittleistung 51x51 mm

Vibrationen 2.5 m/s<sup>2</sup> / 490 W

Sägeblatt-Länge 730x13x0.5 mm / Gewicht 3.6 kg /



DPB184Z

## DPB180



Tragbare Bandsäge 18V

Geschwindigkeit 1.4-2.7 m/s / Schnittleist. 120x120 mm

Vibrationen 2.5 m/s<sup>2</sup> / 330 W

Sägeblatt-Länge 1'140x13x0.5 mm / Gewicht 6.5 kg



DPB180Z

108 DPB180RTE 2x 5.0 Ah

## DPB182



Tragbare Bandsäge 18V

Geschwindigkeit 0-3.2 m/s / Schnittleistung 64x64 mm

Vibrationen 2.5 m/s<sup>2</sup> / 350 W

Sägeblatt-Länge 835x13x0.5 mm / Gewicht 4.1 kg



DPB182Z

## PB002G



Tragbare Bandsäge 40V

Geschwindigkeit 0-3.2 m/s / Schnittleistung 127x127 mm

Vibrationen 2.5 m/s<sup>2</sup> / 1'000 W

Sägeblatt-Länge 1'140x13x0.5 mm / Gewicht 7.8 kg



PB002GZ



DPB184



PB002G

## Gewindestangentrener

### SC103D

**12V<sup>max</sup>**  
LITHIUM-ION

Gewindestangentrener 12V

Max. Schnittleistung M10 mm / Vibrationen 2.5 m/s<sup>2</sup> / 280 W

Länge 308 mm / Gewicht 2.8 kg



SC103DZ

### DSC102

**14.4V**  
LITHIUM-ION

**18V**  
LITHIUM-ION

Gewindestangentrener 14.4V und 18V

Max. Schnittleistung M10 mm / Vibrationen 2.5 m/s<sup>2</sup> / 280 W

Länge 308 mm / Gewicht 3.3 kg



Kompatibel mit 14.4V Akkus



DSC102ZJ



DSC102

### DSC121

**18V**  
LITHIUM-ION

Gewindestangenschneider 18V

Max. Schnittleistung M12 mm / Vibrationen 2.5 m/s<sup>2</sup> / M14 inox

Länge 260 mm / Gewicht 6.0 kg



**BL**  
MOTOR



DSC121ZX1

### CA5000

## Fräse für Aluco- und Dibond®



Fräse für Alucobond® und Dibond® elektrisch Ø 118/20 mm

Drehzahl 2'600-6'400 U/min / Fräsedurchmesser 118 mm / 1'300 W

Ø Sägeblattdurchmesser 165 mm / Schnittleist. Max. : 11 mm / Blattbohrung 20 mm / Gewicht 5.7 kg



2 Maschinen in 1 : kann auch als Eintauch-Kreissäge gebraucht werden !



CA5000XJ

Geliefert mit :  
Fräser für Nuten 90° 6 Zähne

Art. B-48832

Sonderzubehör :  
Fräser für Nuten 135° 6 Zähne

Art. B-48860

## 6. STEIN UND BETON



« 9 - DIAMANT » und « 10 - DIVERSE ARBEITEN »

## Mauernutfräsen

### SG1251



Mauernutfräse elektrisch Ø 125/22.23 mm

Drehzahl 10'000 U/min/ Gewicht 4.7 kg / 1'400 W

9 Breiten von 6 bis 30 mm / Blattbohrung 22.23 mm

Blattdurchm. 125 mm / Schnitthöhe/breite 0-30/6-30 mm



2 Diamant-Scheiben

SG1251J

### SG150



Mauernutfräse elektrisch Ø 150/22.23 mm

Drehz. 7'800 U/min / Gewicht 5.7 kg / 1'800 W

7 Breiten von 7 bis 35 mm / Blattbohrung 22.23 mm

Blattdurchm. 150 mm / Schnitthöhe/breite 7-45/7-35 mm



Ohne Scheibe  
geliefert

SG150

### SG181



Mauernutfräse elektrisch Ø 185/22.23 mm

Drehzahl 7'200 U/min / Gew. 6.7 kg / 2'150 W

7 Breiten von 6 bis 43 mm / Blattbohrung 22.23 mm

Blattdurchm. 185 mm / Schnitthöhe/breite 15-60/9-43 mm



Ohne Scheibe  
geliefert

SG181

## Betonschleifer

### PC5010C



Betonschleifer elektrisch

Drehzahl 4'000-9'000 U/min / 1'400 W

Durchmesser 125 mm / Achse Gewinde M14 / Gewicht 3.6 kg



Ohne Scheibe geliefert  
+ Transportkoffer aus  
Metall



PC5010C



SG150



PC5010C

## Trennen

**CC301D**



Glas- und Keramik-Schneider 25.5 mm 12V

Drehzahl 1'600 U/min / Schnitttiefe 45°/90° : 16.5/25.5 mm
Ø Blatt 85/15 mm / 160 W
Gewicht 1.9 kg



CC301DZJ  
CC301DSMJ 2x 4.0 Ah 

**DCC500**



Diamantschneider für Trockenschnitt 40 mm 18V

Drehzahl 8'800 U/min / Schnitttiefe 45°/90° : 27/40 mm
Ø Blatt 125/20 mm / 700 W
Gewicht 3.4 kg



Geliefert ohne Scheibe

DCC500Z



DCC500  
Option für Nasschnitt

Wasserversorgung  
komplett

191M48-2

**4100KB**



Diamantschneider elektrisch 40 mm

Drehzahl 12'200 U/min / Schnitttiefe 40 mm
Ø Blatt 125/20 mm / 1'400 W
Gewicht 3.4 kg



Geliefert mit Scheibe



112 4100KB

**4112HS**



Trennschleifer 100 mm elektrisch

Drehzahl 5'000 U/min / Schnitttiefe 100 mm
Ø Blatt 305/20 mm / 2'400 W
Gewicht 10.7 kg MIT SUPER-JOINT SYSTEM



Geliefert ohne Scheibe



4112HS

**DJS800**



Faserzement Doppelbackenschere 18V

Hubzahl 0-3'000
Schnittleistung in Faserzement : 13 mm
Gewicht 2.5 kg <span style="float: right;">GERADER SCHNITT</span>



DJS800Z



# Maschinen für Betoneisen

## DTR180

Eisenbinder 14.4V und 18V



Armaturen D10xD10 / Draht Ø 0.8 mm / Vibrationen 2.5 m/s<sup>2</sup> / 340 W

Masse 304x93x318 mm / Gewicht 2.6 kg



Kompatibel mit 14.4V Akkus



DTR180ZJ

## DTR181

Eisenbinder 18V



Armaturen D16xD16 / Draht Ø 0.8 mm / Vibrationen 2.5 m/s<sup>2</sup> / 340 W

Masse 319x93x318 mm / Gewicht 2.7 kg



DTR181ZJ

## DSC163

Armierungs-Eisenschneider 18V



Max. Schnittleistung Ø 16 mm / gesamte Länge 380 mm / 1 Schnitt pro 4 Sek.

Masse 360x108x276 mm / Gewicht 6.9 kg



DSC163ZK

## DSC251

Armierungs-Eisenschneider 25 mm 18V



Drehzahl 2'200 U/min / Blattdurchmesser 110 mm

Max. Schnittleistung Ø 10-25 mm / Gewicht 4.0 kg



DSC251ZK

# Betonverdichter

**DVR450**



Betonverdichter 18V

Verdichtervorsatz : länge 1'200 mm / Ø 25 mm

Schwingungen pro Min. : 13'000 / Gewicht 3.5 kg

4



DVR450Z



DVR450RTE

2x 5.0 Ah

**VR003G**



Betonverdichter 40V

Verdichtervorsatz : länge 1'200 mm / Ø 32 mm / 550 W

Schwingungen pro Min.: Normal 12'000

Power 15'500 / Gewicht 7.8 kg



VR003GZ

**VR001G**



Betonverdichter 40V

Ohne Verdichtervorsatz / Power 15'500 / 550 W

Schwingungen pro Min. : Normal 12'000 / Gewicht 7.8 kg



Verdichtervorsätze :

(separat geliefert)

Ø 25 mm : 1'200, 1'700 2'400 mm

Ø 38 mm : 1'200, 2'400 mm



VR001GZ

**VR004G**



Betonverdichter 40V

Verdichtervorsatz : länge 1'200 mm / Ø 38 mm / 550 W

Schwingungen pro Min. : Normal 12'000

Power 15'500 / Gewicht 7.8 kg



VR004GZ

# Betonverdichter

## VR001C

Betonverdichter 36V mit Verbindungsstecker

Verdichtervorsatz : länge 1.5 m / Ø 43 mm

Schwingungen pro Min. : 12'000 / Gewicht 11.8 kg

4



Läuft nur mit PDC01, PDC1200A01  
oder PDC1500A01

VR001CZ

## VR003C

Betonverdichter 36V mit Verbindungsstecker

Verdichtervorsatz : länge 1.5 m / Ø 52 mm

Schwingungen pro Min. : 12'000 / Gewicht 12.6 kg

4



Läuft nur mit PDC01, PDC1200A01  
oder PDC1500A01

VR003CZ

## VR002C

Betonverdichter 36V mit Verbindungsstecker

Verdichtervorsatz : länge 3.0 m / Ø 43 mm

Schwingungen pro Min. : 12'000 / Gewicht 12.9 kg

4



Läuft nur mit PDC01, PDC1200A01  
oder PDC1500A01

VR002CZ

## VR004C

Betonverdichter 36V mit Verbindungsstecker

Verdichtervorsatz : länge 3.0 m / Ø 52 mm

Schwingungen pro Min. : 12'000 / Gewicht 13.7 kg

4



Läuft nur mit PDC01, PDC1200A01  
oder PDC1500A01

VR004CZ

# Rührgeräte

## DUT130

Rührgerät 18V



Drehzahl 0-350/0-1'300 U/min / Max. Ø Rührwerk 165 mm

Werkzeugaufnahme M12+M14 / Gewicht 2.8 kg



DUT130Z

## DS4011

Bohrmaschine/Rührgerät elektrisch



Drehzahl 0-600 U/min / 750 W

Bohrleistung Stahl/Holz : 13/36 mm / Gewicht 3.1 kg



Auch Rührgerät

DS4011

UT001G



## UT001G

Rührgerät 40V



Drehzahl 0-500/0-920 U/min / Max. Ø Rührwerk 240 mm

Spindelgewinde M14 / Gewicht 7.0 kg / 1'200 W



UT001GZ02

## DS4012

Bohrmaschine/Rührgerät elektrisch



Drehzahl 0-600 U/min / 750 W

Bohrleistung Stahl/Holz : 13/36 mm / Gewicht 3.1 kg



Mit Elektronik,  
auch Rührgerät



DS4012

# Rührgeräte

## UT1200

Rührgerät 40 kg elektrisch



Drehzahl 0-600 U/min / 850 W

Max. Ø Rührwerk 120 mm / Aufnah. M14/ Gew. 4.1 kg



Ideal für Farben und Kleber

UT1200

## UT1400

Rührgerät 50 kg elektrisch



Drehzahl 0-950 U/min / 1'150 W

Max. Ø Rührwerk 140 mm / Aufnahme M14/ Gewicht 5.0 kg



Ideal für zähflüssige Materialien

UT1400

## UT1401

Rührgerät 60 kg elektrisch



Drehzahl 0-430/0-780 U/min / 1'150 W

Max. Ø Rührwerk 140 mm / Aufnahme M14 / Gewicht 5.8 kg



2 Gänge

Ideal für zähflüssige Materialien

UT1401

## UT1600

Rührgerät 90 kg elektrisch



Drehzahl 0-440/0-1'000 U/min / 1'600 W

Max. Ø Rührwerk 180 mm / Aufnahme M14 / Gewicht 7.4 kg



2 Gänge

Idéal für zähflüssige Materialien

UT1600

# Trennschleifer

## DMC300



Trennschleifer Ø 76/10 mm 18V

Leerlaufdrehzahl 20'000 U/min / Schnitttiefe 16 mm / Welle Ø 9,5/10 mm

Scheibendurchmesser 76 mm / Gewicht 1.7 kg / 390 W



DMC300Z

## CE001G



Trennschleifer Ø 355/25.4 mm 2x40V=80V

Leerlaufdrehzahl 0-5'300 U/min / Schnitttiefe 127 mm / Welle Ø 25.4 mm

Scheibendurchmesser max. 355 mm / Gewicht 12.9 kg / 3'600 W



Trocken- oder Nassschnitt



## DCE090



Trennschleifer Ø 230/22.23 mm 2x18V=36V

Leerlaufdrehzahl 0-6'600 U/min / Schnitttiefe 88 mm / Welle Ø 22,23 mm

Scheibendurchmesser 230 mm / Gewicht 6.4 kg



DCE090ZX1

## CE002G



Trennschleifer Ø 355/20 mm 2x40V=80V

Leerlaufdrehzahl 4'200 U/min / Schnitttiefe 127 mm / Welle Ø 20 mm

Scheibendurchmesser max. 355 mm / Gewicht 15.4 kg / 3'600 W



Trockenschnitt mit Absaugung



CE002GZ01

## 7. SONSTIGES



Betreffend Zubehör für die Maschinen dieses Kapitels siehe Zubehörkatalog 2024-25, Kapitel « 5 - SÄGEN », « 6 - HOBELN/SCHLEIFEN » und « 10 - DIVERSE ARBEITEN ».

# Kartuschenpistolen

## CG100D

Kartuschenpistole 12V

Auspressdruck 5'000 N / Kartusche 300 ml / Beutel 600 ml / Gewicht 2.1 kg / 150 W



**CG100DZAK**: CG100D, Kartuschenhalter (art. 196351-8), ohne Akku, ohne Ladegerät



**CG100DSAEA**: CG100DZAK, Kartuschenhalter (art. 196351-8) + 2 Akkus 2.0 Ah, Schnellladegerät und ein Transportkoffer

**CG100DZAK**  
**CG100DSAEA** 2x 2.0 Ah



## DCG180

Kartuschenpistole 18V

Auspressdruck 5'000 N / Kartusche 300 ml / Beutel 600 ml / Gewicht 3.2 kg / 150 W



**DCG180Z**: DCG180, mit Kartuschenhalter, ohne Akku, ohne Ladegerät, ohne Transportkoffer

**DCG180ZXK**: DCG180Z + Schlauchbeutelhalter komplett im Transportkoffer

**DCG180RYEX**: Selbe wie DCG180ZXK + 2 Akkus 1.5 Ah und Ladegerät

**DCG180Z**  
**DCG180ZXK**  
**DCG180RYEX** 2x 1.5 Ah



CG100D



DCG180



## Nagler

**DPT353**

Stiftnagler 18V

Durchmesser Nägel 0.6 mm / Länge Nägel 15-35 mm

Magazinkapazität (Anz. Nägel) : 100 / Gewicht 2.0 kg



Nägel ohne Kopf



DPT353Z

**DFN350**

Nagler 18V

Durchmesser Nägel 0.6 mm / Länge Nägel 15-35 mm

Magazinkapazität (Anz. Nägel) : 110 / Gewicht 2.4 kg

**XPT**

Stauchkopf-Nägel

Gauge 18 Ga



DFN350ZJ

**DBN500**

Nagler 18V

Durchmesser Nägel 1.2 mm / Länge Nägel 15-50 mm / 460 W

Magazinkapazität (Anz. Nägel) : 110 / Gewicht 3.8 kg



Stauchkopf-Nägel

Gauge 18 Ga



DBN500ZJ

**DBN600**

Nagler 18V

Durchmesser Nägel 1.6 mm / Länge Nägel 25-64 mm

Magazinkapazität (Anz. Nägel) : 110 / Gewicht 3.4 kg



Stauchkopf-Nägel

Gauge 16 Ga



DBN600ZJ

**PT001G**

Stiftnagler 40V

Durchmesser Nägel 0.6 / Länge Nägel 15-35 mm

Magazinkapazität (Anz. Nägel) : 120 / Gewicht 3.0 kg

**BL MOTOR XPT**

Nägel ohne Kopf

Gauge 23 Ga



PT001GZ

**FN001G**

Nagler 40V

Durchmesser Nägel 1.6 mm / Länge Nägel 15-40 mm

Magazinkapazität (Anz. Nägel) : 100 / Gewicht 3.2 kg



Stauchkopf-Nägel

Gauge 18 Ga



FN001GZ

## Tacker

**DST221**

Tacker 18V

Klammerlänge 10/13/16/22 mm / Gewicht 2.4 kg

Magazinkapazität (Anzahl Klammern) : 98 / Breite 10 mm



DST221ZJ  
DST221RTJ 2x 5.0 Ah



DST221



DPV300

**PV301D**

Polierschleifer 12V

Drehzahl 0-2'800/0-9'500 U/min/ Max. Kapaz. Wollpad 80 mm

Kap. Schleifscheibe 50 mm / Polierteller 75 mm / 260 W

Ø Schleifteller 46 mm / Gewicht 1.2 kg



**XPT BL MOTOR**



## Polierschleifer

**DPV300**

Polierschleifer 18V

Drehzahl 0-2'800/0-9'500 U/min / Max. Kapaz. Wollpad 80 mm

Kap. Schleifscheibe 50 mm / Ø Polierteller 75 mm / 310 W

Ø Schleifteller 46 mm / Gewicht 1.6 kg



**XPT BL MOTOR**



DPV300Z

## Polierschleifer

### PV001G

XGT  
**40V** Li-ion  
max

Polierer 180 mm 40V

Drehzahl 600-2'200 U/min / 940 W

Ø Mit Polierteller von 165 mm geliefert / Gewicht 4.4 kg



XPT BL  
MOTOR



PV001GZ

PV001G



DPO500



### DPO500

18V  
LITHIUM-ION

Exzenter- und Rotationspolierer 18V

Schwing. 0-13'600 U/min / Drehzahl 0-6'800 U/min / 430 W

Ø Scheibe 125 mm / Ø Schwingkreis 5.5 mm / Gew. 3.6 kg



XPT BL  
MOTOR



zuschaltbare Rotation

DPO500Z

### PO5000C



Exzenter- und Rotationspolierer

Drehzahl 0-6'800 U/min / 900 W

Rotationsgeschwindigkeit 0-780 / Ø Scheibe 125 mm

Ø Schwingkreis 5.5 mm / Gewicht 3.4 kg



zuschaltbare Rotation



PO5000C

### 9237CB



Polierschleifer elektrisch

Drehzahl 0-3'200 U/min / 1'200 W

Schleifteller 165 mm / Spindelgewinde M14x2

Wollpad / Gewicht 3.4 kg



9237CB

# Trockenbausägen

## SD100D

Trockenbausäge 12V

Drehzahl 0-6'000 U/min / Schnitttiefe 6 mm / Gewicht 1.7 kg

Schnittleistung Holz/Gipskartonplatten : 30 / 15 mm / 260 W



SD100D



SD100DZJ



## DSD180

Trockenbausäge 18V

Drehzahl 0-6'000 U/min / Schnitttiefe 6 mm / Gewicht 2.0 kg

Schnittleist. Holz/Gipskartonplatten : 15/ 30 mm / 340 W



DSD180ZJ



## DCO180

Rotationsschneider 18V

Drehzahl 30'000 U/min / Durchmesser Max. : 6.35 mm / 590 W

Durchmesser Max. Spannange 1/4" / Gewicht 1.7 kg



DCO180



124 DCO180ZJ



## DCO181

Rotationsschneider 18V

Drehzahl 32'000 U/min / Durchmesser Max. : 3.18 mm / 600 W

Durchmesser Max. Spannange 1/4" / Gewicht 1.7 kg



DCO181Z



**DHG181****18V**  
LITHIUM-ION

Heissluftgebläse 18V

Wahlschalter 6 Temperaturstufen 150-550° / Gewicht 1.3 kg

2 verschiedene Luftmenge 120/200 l/min



DHG181ZK

**HG5030K**

Heissluftgebläse elektrisch

Heizleistung 350-500° / Gewicht 0.6 kg / 1'600 W

Luftmenge 300/500 l/min / Temperatur in 2 Stufen



2 Geschwindigkeiten

HG5030K



HG6030K

**HG6030K**

Heissluftgebläse elektrisch

Heizleist. 50/300/600° / Gewicht 0.6 kg / 1'800 W

Luftmenge 200/550 l/min / 3 Geschwindigkeiten\*



HG6030K

\* 2 Hitzstufen +  
1 Kühlungsstufe**HG6031VK**


Heissluftgebläse elektrisch

Heizleistung 50-600° / Gewicht 0.7 kg / 1'800 W

Luftmenge 250/500 l/min / 2 Geschwindig. / 9 Heizpositionen



HG6031VK



HG6031VK

# Heissluftgebläse

## HG6530VK

Heissluftgebläse elektrisch



Heizleistung 50-650° / Gewicht 0.7 kg / 2'000 W

Luftmenge 280/550 l/min / 3 Geschwind. / Variable Temperatur



HG6530VK



HG6530V

## HG6531CK

Heissluftgebläse



Heizleistung 50-650° / Gewicht 0.7 kg / 2'000 W

Luftmenge 200/550 l/min / 5 Geschwind. / Variable Temperatur



HG6531CK

Artikel	Beschreibung	HG5030K	HG6030K	HG6031VK	HG6530VK	HG6531CK
PR0000031	Reduzierdüse	Option	Standardlieferung	Standardlieferung	Standardlieferung	Standardlieferung
PR0000030	Reflektordüse	Option	Standardlieferung	Standardlieferung	Standardlieferung	Standardlieferung
PR0000034	Schweissdüse	Option	Option	Option	Option	Standardlieferung
PR0000032	Überlapp Schweissdüse	Option	Option	Option	Option	Standardlieferung
PR0000029	Breitschlitzdüse	Option	Standardlieferung	Standardlieferung	Standardlieferung	Standardlieferung
PR0000028	Glasschutzdüse	Option	Standardlieferung	Standardlieferung	Standardlieferung	Standardlieferung
PR0000033	Lötdüse	Option	Option	Option	Option	Standardlieferung
PR0000039	Schrumpfdüse	Option	Option	Option	Option	Option
PR0000035	Andrückrolle	Option	Option	Option	Option	Standardlieferung
PR0000038	PP Schweissdraht Set 4x225 mm	Option	Option	Option	Option	Option
PR0000037	HDPE Schweissdraht Set 4x225 mm	Option	Option	Option	Option	Option
PR0000036	ABS Schweissdraht Set 4x225 mm	Option	Option	Option	Option	Option

## Sonstiges

DAS180

**DAS180****18V**  
LITHIUM-ION

Blasgerät 18V

Luftgeschwindigkeit 0-200 m/s / Gewicht 1.7 kg

Luftvolumen 0-1.1 m<sup>3</sup>/min**BL**  
MOTOR

DAS180Z

**AS001G****XGT**  
**40V**  
Li-Ion  
max

Blasgerät 40V

Luftgeschwindigkeit 0-200 m/s / Gewicht 2.3 kg

Luftvolumen 0-1.1 m<sup>3</sup>/min**BL**  
MOTOR

AS001GZ

AS001GA102

1x 2.0 Ah

**CP100D****12V**  
max  
LITHIUM-ION

Universalschere 12V

Drehzahl 300 U/min / Schnittleistung bei 0° : 6 mm / 80 W

Vibrationen 2.5 m/s<sup>2</sup> / Gewicht 0.8 kg

CP100DZJ

CP100DWM1J 1x 4.0 Ah

**DVP180****18V**  
LITHIUM-ION

Vakuumpumpe 18V

Luftverdräng. 50 l/ min / Max. Unterdruck 2000 kPa

Gewicht 4.1 kg



Ideal für das Entleeren von Klima- und Kühlanlagen



DVP180Z

**DVP181****18V + 18V** → **36V**

Vakuumpumpe 2x18V=36V

Luftverdräng. 113 l/ min / Max. Unterdruck 300 kPa

Gewicht 8.4 kg



Ideal für das Entleeren von Klima- und Kühlanlagen



DVP181ZK

# Sonstiges



## DCM501

Kaffeemaschine 12V bis 18V



Für 12V, 14.4V und 18V Akkus

300 W mit Akku 18V

Für Filterkaffee



DCM501Z



## MP100D

Kompressor 12V



Maximaler Druck 8.3 bar

Freie Luftverdrängung 10 l / min / Gewicht 1.3 kg



MP100DZ

## DMP180

Kompressor 18V



Maximaler Druck 8.3 bar

Luftfördermenge 7.0 l / min / Gewicht 1.7 kg



DMP180Z



## Sonstiges

**DMP181**

Kompressor 18V

Maximaler Druck 11 bar

Luftfördermenge 11/ 22l/ min / Gewicht 2.8 kg



DMP181Z

**MP001G**

Kompressor 40V

Maximaler Druck 11 bar

Luftfördermenge 7l/ min / Gewicht 3.5 kg



MP001GZ

**AC001G**

Kompressor 40V

Betriebsdruck 7.2 - 9.3 bar / Kapazität Lufttank 7.6 L

Pumpleistung 34 l/ min / Gewicht 12.8 kg



AC001GZ

**DGP180**

Fettpresse 18V

Maximaler Druck 69 MPa / Max. Durchflussmenge 290 ml/min / 480 W

Fett-Art : NLGI n°0-N°2 / Schlauchlänge 1'200 mm / Gew. 6.1 kg

DGP180Z  
DGP180RT

1x 5.0 Ah



AC001G

## Sonstiges

**CW003G**



Kühl- und Wärmebox 40V

Autonomie (2x BL4040F) : -18° /+5° /+60° : 5.5 /13.5 /5.5 Stunden

Masse 456x245x308 mm / 12V-/24V-Autosteckdose

Leistungsauf. 18V/40V oder 230V / Gewicht 9.4 kg

• Fassungsvermögen 7 L  
(z.B. 6 PET-Flaschen von 500 ml)

7 L



CW003GZ01

**CW004G**



NEW

Kühl- und Wärmebox 40V

Autonomie (2x BL4050F) : 18° /+5° /+60° : 12.5 / 30 / 11.5 Stunden

Masse 676 x 345 x 471 mm / 12V-/24V-Autosteckdose

Leistungsauf. 18V/40V oder 230V / Gewicht 20.9 kg

mit 2 Temperaturzonen

• Fassungsvermögen 29 L  
(z.B. 3 x 350 ml Dosen + 4 x 2 L PET-Flaschen können vertikal aufbewahrt werden)

29 L



130 CW004GZ

**CW001G**



Kühl- und Wärmebox 40V

Autonomie (2x BL4050F) : -18° /+5° /+60° : 10 /28 /8.5 Stunden

Masse 663x341x372 mm / 12V-/24V-Autosteckdose

Leistungsauf. 18V/40V oder 230V / Gewicht 17.3 kg

• Fassungsvermögen 20 L  
(z.B. 20 PET-Flaschen von 500 ml)

20 L



CW004G

CW001GZ01



**CW002G**



Kühl- und Wärmebox 40V

Autonomie (2x BL4050F) : -18° /+5° /+60° : 8 /19.5 /4.5 Stunden

Masse 867x465x476 mm / 12V-/24V-Autosteckdose

Leistungsauf. 18V/40V oder 230V / Gewicht 29.0 kg

• Fassungsvermögen 50 L  
z.B. 15 x 2 L PET-Flaschen)

50 L



CW002G



CW002GZ

## Sonstiges

**MW001G**

Mikrowelle 40V

Max. Leistung 350/500 W / Gewicht 12.7 kg

2x BL4050F : 500W = 22 Min. / 350 W = 30 Min.

4



MW001GZ

**KT001G**

Wasserkocher 40V

0.8 Liter  
Gewicht 5.9 kg

KT001GZ

XGT  
**40V**  
Li-ion  
max**DCB200A**

Heizdecke 18V

LXT  
LITHIUM-IONGrösse: 140x70 cm  
Grösse des beheizten Teils: 35x25 cm

DCB200A

**18V**  
LITHIUM-ION

DCB200A

CF101DZ

**CF101D**

Tragbarer Ventilator 12V

Durchmesser Flügel 180 mm / Autonomie bis 10.5 Stunden

Luftstrom 3.0/3.8/4.6 m³/min / Gewicht 1.7 kg

3

**12V**  
max  
LITHIUM-ION

DCF102Z

**DKT360**

Wasserkocher 18V x 2

0.8 Liter  
Gewicht 3.4 kg

DKT360Z

**DCF102**

Ventilator 18V

Durchm. Flügel 180 mm / Auton. bis 10.5 Stunden

Luftstrom 3.0/3.8/4.6 m³/min / Gewicht 2.0 kg

3

**18V**  
LITHIUM-ION

## Sonstiges

**DCF203**



Tragbarer Ventilator 14.4V und 18V

Durchmesser Flügel 235 mm / Autonomie bis 11 Stunden

Luftstrom 5.2/6.5/8.2 m<sup>3</sup>/min / Gewicht 2.6 kg



DCF203Z

**DCF301**



Ventilator 18V

Durchm. Flügel 330 mm / Auton. bis 14.5 Stunden

Luftstrom 240/170/120 m/sec/ Gewicht 4.5 kg



DCF301Z

**CF001G**



Tragbarer Ventilator 40V

Durchmesser Flügel 235 mm / Autonomie bis zu 11 Std.

Luftstrom 5.2/6.5/8.2 m<sup>3</sup>/min / Gewicht 3.0 kg



CF001GZ



**CF002G**



Tragbarer Ventilator 40V

Durchmesser Flügel 330 mm / Autonomie bis zu 5 Std.

Luftstrom 240/170/120 m/sec / Gewicht 5.1 kg



CF002GZ

**CF003G**



NEW

Tragbarer Ventilator 40V

Durchmesser Flügel 450 mm / Autonomie bis zu 17 Std.

Luftstrom 96-300 m<sup>3</sup>/min / Gewicht 9.7 kg



CF003GZ

## Sonstiges

**DMR115**



Baustellenradio 7.2V bis 18V

Max. Ausgangsleistung 10 Watt / Gewicht 5.5 kg

Autonomie bis zu 33 Stunden

 **Bluetooth**

**DAB\*** Für 230V und 7.2V, 12V, 14.4V und 18V Akkus

2 AUX-IN ANSCHLÜSSE FÜR MP3 UND SCHUTZKLASSE IP64 + Subwoofer

DAB / DAB+ & FM!



DMR115

**DMR301**



Baustellenradio 12V bis 18V

Autonomie bis zu 20 Stunden / Mit Ladefunktion

 **Bluetooth**

**DAB\*** Für 12V bis 18V Akkus

AUX-IN UND USB ANSCHLUSS SCHUTZKLASSE IP64

Der LCD-Bildschirm zeigt den Ladezustand des Akkus an!

DAB / DAB+ & FM!



DMR301Z

**DMR202**



Baustellen-Lautsprecher 12V bis 18V

Ø Lautsprecher 100 und 36 mm / Gewicht 3.3 kg

Max. Ausgangsleistung 5x2 +25 (18V) Watt

 **Bluetooth**



DMR202

**MR004G**



Baustellenradio 12V bis 40V

Max. Ausgangsleistung 10 Watt / Gewicht 5.4 kg

Autonomie bis zu 30 Stunden

 **Bluetooth**

**DAB\*** DAB / DAB+ & FM!

AUX-IN UND USB ANSCHLUSS SCHUTZKLASSE IP65

Für 12V bis 40V Akkus



MR004GZ



DMR301

**MR007G**



Baustellenradio 12V bis 40V

Autonomie bis zu 20 Stunden

 **Bluetooth**

**DAB\*** Für 12V bis 40V Akkus

AUX-IN UND USB ANSCHLUSS SCHUTZKLASSE IP65 + Subwoofer

DAB / DAB+ & FM!






MR007GZ

# Heizbare Jacke

CJ106/DCJ206

3 Wärme-Stufen :  
2x Brust 1x Rücken



		 
S	CJ106DZS	DCJ206ZS
M	CJ106DZM	DCJ206ZM
L	CJ106DZL	DCJ206ZL
XL	CJ106DZXL	DCJ206ZXL
2XL	CJ106DZ2XL	DCJ206Z2XL
3XL	CJ106DZ3XL	DCJ206Z3XL

DCX201





## Heizbare Pullover

### DCX200C

4 Heizzonen in 3 Stufen  
regelbar





		
S	DCX200CS	
M	DCX200CM	
L	DCX200CL	
XL	DCX200CXL	
2XL	DCX200C2XL	
3XL	DCX200C3XL	

### DCX201C

Mit Reissverschluss und Kragen.  
4 Heizzonen in 3 Stufen  
regelbar



		
S	DCX201CS	
M	DCX201CM	
L	DCX201CL	
XL	DCX201CXL	
2XL	DCX201C2XL	
3XL	DCX201C3XL	

## Akku Powerbank

### DEABL1055B



Alle Informationen dazu finden Sie im  
Kapitel 1 auf Seite 17.

## 8. LAMPEN UND LASER



**Alle Lampen und Lasers sind ohne Akku und ohne Ladegerät geliefert.**



# Akku-Lampen

## ML103



LED-Lampe 12V

Lumen 100 / Lux lx\* 50 / Gewicht 0.43 kg

Autonomie (Max. Stunden.) 28



DEAML103

## ML104



StabLampe 12V

Lumen 130/190/710 / Lux lx\*\* 190/340/1'900

Autonomie (Max. Stunden.) 17/19 / Gewicht 0.78 kg



3 Modi (360°, 90° und Stab-Funktion)  
mit USB-Anschluss

DEAML104

## DML186



LED-Lampe 18V

Autonomie (Max. Stunden.) 95 / Lux lx\*500

Gewicht 0.83 kg



DEBDML186

## ML107



LED-Lampe 12V

Lumen 100/200 / Lux lx\* 130/175 / Gewicht 0.51 kg

Autonomie (Max. Stunden.) 29



ML107

## ML106



LED-Lampe 12V

Lumen 190 / Lux lx\* 170-4'500 / Gewicht 0.78 kg

Autonomie (Max. Stunden.) 12



Kopf auf 12 Positionen  
regelbar und  
Zoom-Funktion

DEAML106

## DML801X



Klappbare/rotierende LED-Lampe 14.4V und 18V

Lumen 120/240 / Lux lx\*\* 200/400 / Gewicht 0.98 kg

Autonomie (Max. Stunden.) 17/40

Zusammenklappbar und rotierend 2 Leuchtstärken : 6 oder 12 LED

DEBDML801X



lx\* = Leuchtstärke bis 1 Meter Entfernung

lx\*\* = Leuchtstärke bis 0.5 Meter Entfernung

# Akku-Lampen

**DML802**



LED-Lampe 14.4V und 18V

Lumen 180 / Lux lx\*4'000 / Gewicht 1.0 kg

Autonomie (Max. Stunden) 23



DEBDML802

**DML812**



LED-Lampe 14.4V und 18V

Lumen 600/1'000/1'250 / Lux lx\*520/51'000/71'000

Autonomie (Max.Stunden) 8 / Gewicht 1.7 kg



DEBDML812

**DML817**



LED-Lampe 14.4V und 18V

Lumen 150/300 / Lux lx\*190/240

Autonomie (Max.Stunden) 49 / Gewicht 0.88 kg



**DML806**



LED-Lampe 18V

Lumen 90/310/620 / Lux lx\*280/310/2'100

Autonomie (Max.Stunden) 71 / Gewicht 1.1 kg



DEBDML806

**DML816X**



Stablampe + Diffusor 18V

Lumen 100/250/500 / Lux lx\*180/400/800

Autonomie (Max.Stunden) 75 / Gewicht 1.1 kg



DML816X

**DML805**



LED-Baustellenlampe 14.4V, 18V und 230V

Lumen 450/750 / Lux lx\*200\*/300\* oder 750\*\*/1'150\*\*

Autonomie (Max. Stunden) 17/8.5 / Gewicht 2.7 kg



Robustes Gerät und Schlaggeschützt

DEADML805

# Akku-Lampen

## DML811



LED-Baustellenlampe 14.4V, 18V und 230V

Lumen 750/1'500/3'000 / Lux lx*350/800/1'800
--

Autonomie (Max. Stunden) 11 / Gewicht 4.8 kg
--



DML811

## DML809



LED-Baustellenlampe 18V + 2x18V und 230V

Auton. (Max. Stunden) 7.5 / Lux lx*800/1'500/3'800
--

Lumen 2'000/4'000/10'000 / Gewicht 7.0 kg
---



DML809

## DML810



LED-Baustellenlampe 18V, 2x18V et 230V

Autonomie (Max. Stunden) 15
-----------------------------

Lumen 1'500/3'000/5'500
-------------------------

Lux lx*150/300/550 / Gewicht 15.3 kg
--------------------------------------



Links oder rechts 180°  
oder 360°.

Bis 8 Lampen können mit  
Kabel verbunden werden.  
Richtet sich  
automatisch auf



DML810

## ML010G



LED-Baustellenlampe 18V, 2x18V et 230V

Autonomie (Max. Stunden) 37
-----------------------------

Lumen 1'500/3'000/5'500
-------------------------

Lux lx*150/300/550 / Gewicht 19.2 kg
--------------------------------------



Links oder rechts 180° oder 360°.  
Bis 8 Lampen können mit Kabel  
verbunden werden. Richtet sich  
automatisch auf



ML010G



# Akku-Lampen

**DML814**



LED-Baustellenlampe auf Stativ 18V

Lumen 900/1'700/3'000

Autonomie (Max. Stunden) 10/5.5/3 / IP55

Lux lx\*400/750/1'250 / Gewicht 7.9 kg



Regulierbare Höhe von 1.25 bis 2.24 Meter  
 Gefaltet : 1 Meter  
 Die 3 Köpfe sind separat regulierbar

DML814



DML814

**DMR056**



Radio mit Laterne 14.4V und 18V

Lumens 300 / Lux lx\* 140

Autonomie (Max. Stunden) 11 / Gewicht 4.8 kg



DAB / DAB+ & FM !



DMR056

**ML001G**



LED-Lampe 40V

Lumen 160 / Lux lx\*3'000 / Gewicht 1.3 kg

Autonomie (Max. Stunden) 55



ML001G

## Akku-Lampen

**ML002G**

LED-Stablampe 40V



Lumen 340/710/1'300 / Lux lx\*310/340/1'900

Autonomie (Max. Stunden) 51 / Gewicht 1.5 kg

ML002G

**ML003G**

LED-Baustellenlampe 14.4V/18V und 40V

Auton. (Max. Stunden) 10 / Lux lx\*1'900

Lumen 450-1'100 / Gewicht 4.5 kg



ML003G

**ML005G**

Baustellenlampe 18V und 40V



Lumen 900/3'600 / Lux lx\*500/1'000/2'100 / Gewicht 6.5 kg

Autonomie (Max. Stunden) 15

ML005G

**ML009G**

Baustellenlampe 18V und 40V

Lumen 2'000/4'000/10'000 / Lux lx\* 1'000/1'900/4'300 / Gewicht 6.5 kg

Autonomie (Max. Stunden) 14 / IP65



ML009G

**ML006G**

LED-Lampe 40V

Lumen 100/250/500 / Lux lx\*1 80/800 Gewicht 1.7 kg

Autonomie (Max. Stunden) 82



ML006GX

**ML007G**

LED-Stablampe 40V

Lumen 600/1'000/1'250 / Lux lx\*520/60'000/82'000

Autonomie (Max. Stunden) 22 /



ML007G

**MR009G**

Radio mit Laterne 40V

Lumens 300 / Lux lx\* 140

Autonomie (Max. Stunden) 21 / Gewicht 2.2 kg

 **Bluetooth** DAB / DAB+ & FM!

3 Modi (360°, 180°, Taschenlampe und Stroboscop-Modus) mit USB-Anschluss



MR009GZ

## Akku-Laser

### SK105D



#### Kreuzlinien Laser

Messb. 25-80 m mit Empfänger / Genauigkeit  $\pm 3$  mm

Klasse 2 / Schutzklasse IP54 / Gewicht 0.84 kg

- 4 1 horizontale Linie
- 1 vertikale Linie
- SK105DZ : Laser rot
- SL105GDZ : Laser grün



Oder für LXT 14.4V / 18V Akkus mit ADP05 Adapter)

SK105DZ

SK105GDZ

### SK40GD



#### Nivellier Kreuzlaser grün

Messbereich 0-20 m mit Empfänger / Genauigkeit  $\pm 1$  mm

Klasse 2 / Schutzklasse IP54 / Gewicht 1.5 kg

- 4 1 horizontale Linie
- 4 vertikale Linien



SK40GDZ

### SK209GD



#### Nivellier Kreuzlaser grün

Messb. 0-20 m mit Empfänger / Genauigkeit  $\pm 1$  mm

Klasse 2 / Schutzklasse IP54 / Gewicht 1.5 kg

- 4 1 horizontale Linie
- 2 vertikale Linien



SK209GDZ

## Ortungsgerät

### SK312GD



#### Nivellier Kreuzlaser grün

Messb. 0-20 m mit Empfänger / Genauigkeit  $\pm 1$  mm

Klasse 2 / Schutzklasse IP54 / Gewicht 1.5 kg

- 4 1 horizontale Linie
- 3 vertikale Linien



### DWD181



#### Wallscanner 14.4V und 18V

Genauigkeit : +/- 5 mm / Min. Abstand zw. Objekte : 40 mm

Erfassungstiefe : Metall/PVC-Schlauch/Kabel/Holz : 180/120/120/25 mm

Autonomie bis 28 Std. mit 6.0 Ah / Gewicht 1.7 kg



DWD181ZJ

# Akku-Laser

Akku-Lasers die auch mit Batterien funktionieren :



Art. CP00000001

SK700D
SK700GD
SK40GD
SK209GD
SK312GD



# Lasermessgeräte mit Batterie

## LD030P *Mit Batterie*

Laserdistanzmessgerät

Messbereich 0.2-30 m / Genauigkeit  $\pm 2$  mm

Klasse 2 / Schutzklasse IP54 / Gewicht 0.95 kg

2



Zum Messen von Längen und Flächen + «Tracking» Funktion

LD030P

## LD050P *Mit Batterie*

Laserdistanzmessgerät

Messbereich 0.5-50 m / Genauigkeit  $\pm 2$  mm

Klasse 2 / Schutzklasse IP54 / Gewicht 0.1 kg

2



Messen von Volumem  
Indirekte Höhen- und Weitenmessung  
Speicherung 5 Daten Additions- und Substratkionsfunktion

LD050P

## LD080PI *Mit Batterie*

Laserdistanzmessgerät

Messbereich 0.05-80 m / Genauigkeit  $\pm 1.5$  mm

Klasse 2 / Schutzklasse IP54 / Gewicht 0.14 kg

3



Speicherung 20 Daten  
Absteckfunktion  
Messen aus Ecken  
möglich 1/4" Gewinde  
Automatische Höhenmessung

LD080PI

## SK700D



Kreuz Linienlaser rot 360°

Messbereich 25-70 m mit Empfänger\* / Genauigkeit  $\pm 2$  mm

Klasse 2 / Schutzklasse IP54 / Gewicht 1.2 kg

4

3x360°  
Liefert Referenzpositionen für Anwendungen zum Nivellieren, Ausrichten, Loten und Rechtwinkligmachen.



\*optional: Laser-Empfänger  
Art. LE00855702

SK700D

## SK700GD



Kreuz Linienlaser grün 360°

Messbereich 35-70 m mit Empfänger\* / Genauigkeit  $\pm 2$  mm

Klasse 2 / Schutzklasse IP54 / Gewicht 1.2 kg

4

3x360°  
Liefert Referenzpositionen für Anwendungen zum Nivellieren, Ausrichten, Loten und Rechtwinkligmachen.



\*optional: Laser-Empfänger  
Art. LE00855702

SK700GD

## SKR200 *Mit Batterie*

Rotations-Laser

Messbereich 0-200 m / Genauigkeit  $\pm 1$  mm

Klasse 2 / Schutzklasse IP54 / Gewicht 1.6 kg

Rotationsgeschwindigkeit : 300/450/600

4



Mit Zubehör und Batterien geliefert

SKR200Z



## 9. CLEANING



## Handstaubsauger

### CL108FD



Staubsauger 12V

Luftfördermenge 1.2 m<sup>3</sup>/min / Unterdruck 4.4 kPa / Behälter 0.6 l

Autonomie mit BL1016 : 10/12/25 Min. / 30 W / Gewicht 1.0 kg



Kapsel-Filter sorgt für leichtes Leeren und Waschen



CL108FDZW

### DCL180




Staubsauger 18V

Luftfördermenge 1.4 m<sup>3</sup>/min / Unterdruck 3.6 kPa / Behälter 0.65 l

Autonomie mit BL1830B : 20 min / 30 W / Gewicht 1.7 kg



Kapsel-Filter sorgt für leichtes Leeren und Waschen



DCL180ZB

### CL114FD

Staubsauger 12V mit integriertem Akku 2.0 Ah

Luftfördermenge 1.4 m<sup>3</sup>/min / Unterdruck 5.0 kPa / Behälter 0.33/0.5 l

Autonomie mit integriertem Akku 2.0 Ah : 10/18/55 Min. / 35 W / Gewicht 1.1 kg



Mit waschbarem Vlies-Staubsack oder Papier-Staubsack



CL114FDWIX

DCL180



CL108FD



# Handstaubsauger

## DCL181F

Staubsauger 18V



Luftfördermenge 1.4 m<sup>3</sup>/min / Unterdruck 4.2 kPa / Behälter 0.65 l

Autonomie mit BL1830B : 20/40 min / 30 W / Gewicht 1.4 kg



Kapsel-Filter sorgt für leichtes Leeren und Waschen



DCL181FRFW

## DCL283F

Staubsauger 18V



Luftfördermenge 1.1 m<sup>3</sup>/min / Unterdruck 17.5 kPa / Behälter 0.73 l

Autonomie mit BL1830B : 10 min / 90 W / Gewicht 1.6 kg



Mit Hochleistungs-Stofffilter

DCL283FZ

## DCL286F

Staubsauger 18V



Luftfördermenge 1.0 m<sup>3</sup>/min / Unterdruck 18 kPa / Behälter 0.25 l

Autonomie mit BL1830B : 8/15/21/38 min / 100 W / Gewicht 1.9 kg



Integriertes Zyklonsystem

DCL286FZ

## DCL501

Staubsauger 18V



Luftfördermenge 1.2 m<sup>3</sup>/min / Unterdruck 6.6 kPa / Behälter 0.25 l

Autonomie mit BL1840B : 23 min / 75 W / Gewicht 3.4 kg



DCL501Z

# Handstaubsauger


## DCL284F



Staubsauger 18V

Luftfördermenge 1.2 m<sup>3</sup>/min / Unterdruck 18 kPa / Behälter 0.73 l

Autonomie mit BL1830B : 8/15/21/38 min / 125 W / Gewicht 1.6 kg



Mit Hochleistungs-Stofffilter

DCL284FZ



CL003G

## CL003G



Hand-Staubsauger 40V

Luftfördermenge 1.0 m<sup>3</sup>/min / Unterdruck 20 kPa / Behälter 0.25 l

Autonomie mit BL4025 : 16 min / 100 W / Gewicht 2.5 kg



Mit Zyklon Filter

## CL001G



Hand-Staubsauger 40V

Luftfördermenge 1.2 m<sup>3</sup>/min / Unterdruck 21 kPa / Behälter 0.72 l

Autonomie mit BL4025 : 16 min / 125 W / Gewicht 2.3 kg



Kapsel-Filter sorgt für leichtes Leeren und Waschen

CL001GZ

# Staubsauger und Bläser in einem

## DVC350



Staubsauger / Gebläse 18V

Luftfördermenge 3.4 m<sup>3</sup>/min / Unterdruck 5.5 kPa / Behälter 3 l

Autonomie mit BL1830B : 13/26 min / 50 W / Gewicht 3.3 kg



DVC350Z



DVC350

## DVC750L



Staubsauger / Gebläse 18V

Luftfördermenge 1.6 m<sup>3</sup>/min / Unterdruck 6.7 kPa / Behälter 4.5/7.5 l

Autonomie mit BL1850B : 30/60 min / 50 W / Gewicht 4.6 kg



Dank Vor-Filter, kein Staubbeutel erforderlich

Mit HEPA-Filter,  
Absaugdüse, Fugendüse,  
Saugschlauch und Schulterriemen



DVC750LZX1

# Industrie Roboter

## DRC200



Industrie Roboter-Staubsauger 18Vx2

Behälter 2.5 l / Reinigungsfläche 500 m<sup>2</sup>

Autonomie mit 2x BL1850B : 200 min / Gewicht 7.8 kg



Timer für automatische  
Nacht-Einschaltung

Filter und Staubbehälter  
leicht mit Wasser  
waschbar.



DRC200Z



DRC300

## DRC300



Industrie Roboter-Staubsauger 18Vx2

Behälter 3 l / Reinigungsfläche 600 m<sup>2</sup>

Autonomie avec 2x BL1860B : 240 min / Gewicht 10.6 kg



Mit einer App lässt sich  
der Saugroboter über das  
Smartphone bedienen !

Dank seiner intelligenten  
Technologie scannt und  
speichert er die Räume.



DRC300Z

## Staubsauger fürs Auto

### CL121D

Staubsauger für Auto 12V

Luftfördermenge 1.3 m³/min / Unterdruck 4.6 kPa / Behälter 0.33/0.5 l

Autonomie mit BL1016 : 10/12/25 min / 28 W / Gewicht 1.7 kg



Geliefert mit Fussel Bürste,  
Universaldüse, Fugendüse 330 mm,  
Soft Bürste, Gebläseaufsatz,  
5x Papierfilter, Schulterriemen  
und Transporttasche  
+ 1 Akku 12Vmax 4.0 Ah mit Ladegerät



CL121DWM 1x 4.0 Ah



### DCL184

Auto-Staubsauger 18V

Luftfördermenge 1.4 m³/min / Unterdruck 5.4 kPa / Behälter 0.33/0.5 l

Autonomie mit BL1830B : 20/30/80 min / 38 W / Gewicht 2.1 kg



Geliefert mit Fussel Bürste,  
Universaldüse, Fugendüse 330 mm,  
Soft Bürste, Gebläseaufsatz,  
5x Papierfilter, Schulterriemen  
und Transporttasche



DCL184Z



CL121D



DCL184

# Spezial - Gebäudereinigung

## DVC560

18v + 18v → 36v

Staubsauger 2x18V=36V

Luftfördermenge 1.9 m <sup>3</sup> /min / Unterdruck 12 kPa / Behälter 5 l
Autonomie mit 2x BL1860B : 25/50/85 min / Aufnahme 85 W / Gewicht 9.0 kg



DVC560Z

## VC010G

XGT 40V max

NEW

Staubsauger 40V

Luftför. 1.8 m <sup>3</sup> /min / 15 kPa / Behälter 5 l / 9.3 kg
Autonomie mit BL4050F: 25/50/100min / 110 W



VC010GZ

## DVC150L

18v + 18v → 36v

Staubsauger Hybrid 2x18V=36V oder 230V

Luftfördermenge 2.1 m <sup>3</sup> /min / Unterdruck 9 kPa / Behälter 12/15 l
Autonomie mit BL1850B : 30/65 min / 70 W / Gewicht 9.6 kg
Mit 230V = 3.6 m <sup>3</sup> /min / 24 kPa / 320W



Für Trocken- und Nassbetrieb.  
Wasserfilter als Sonderzubehör.

Mit Bodendüse ohne Werkzeugadapter



DVC150LZ



# Spezial - Gebäudereinigung

**DVC261**

18V + 18V → 36V

Rucksackstaubsauger 2x18V=36V

Luftfördermenge 2.3 m³/min / 11 kPa / Behälter 2 l / 4.5 kg

Autonomie mit 2x BL1860B : 40/75/140 min / 85 W



HEPA filter BL MOTOR



Mit Bodendüse ohne Werkzeugadapter

DVC261ZX11



DVC261

**DVC660**

18V + 18V → 36V

Rucksackstaubsauger 2x18V=36V

Luftför. 2.2 m³/min / 11 kPa / Behälter 6 l / 6.7 kg

Autonomie mit 2x BL1860B : 40/140 min / 95 W



HEPA filter BL MOTOR



Mit Bodendüse ohne Werkzeugadapter

DVC660Z

**VC008G**

XGT 40V max

Rucksackstaubsauger 40V

Luftför. 2.4 m³/min / 18 kPa / Behälter 2 l / 5.3 kg

Autonomie mit BL4050: 14/55/110 min / 195 W



HEPA filter BL MOTOR



Mit Bodendüse, ohne Werkzeugadapter

VC008GZ



VC011G

**VC011G**

XGT 40V max

NEW

Rucksackstaubsauger 40V

Luftför. 2.4 m³/min / 20 kPa / Behälter 6 l / 9.5 kg

Autonomie mit BL4050F: 40/75/130/260min / 195 W



HEPA filter BL MOTOR



Mit Bodendüse, ohne Werkzeugadapter

VC011GZ



## Spezial - Gebäudereinigung

### VC003G



Staubsauger 40V

Luftfördermenge 3.2 m<sup>3</sup>/min / 23 kPa / Behälter 12/15 l / 11.5 kg

Autonomie mit BL4050 : 28 min / 310 W



**BL XPT**  
MOTOR

Zum Reinigen - Für Trocken- und Nassbetrieb.  
Wasserfilter als Sonderzubehör.

Mit gebogenem Handrohr, Teleskop-Rohr,  
Bodendüse und Schmaldüse



VC003GLZ

### VC005G



Staubsauger 40V (x2)

Luftfördermenge 2.8 m<sup>3</sup>/min / 23 kPa / Behälter 8 l / 11 kg

Autonomie mit BL4050 : 28 min / 265 W



**BL XPT**  
MOTOR

Zum Reinigen - Für Trockenbetrieb.  
Mit gebogenem Handrohr, Teleskop-Rohr,  
Bodendüse und Schmaldüse

Sehr handlich und stabil  
mit grossen Hinterrädern



VC005GLZ

## Spezial - Werkzeugabsaugung

### DVC265



Rückentragbarer Staubsauger 2x18V=36V

Luftfördermenge 2/1.8 m<sup>3</sup>/min / Unterdruck 11 kPa / Behälter 2 l

Autonomie mit 2x BL1860B : 40/75 min / 85 W / Gewicht 4.5 kg



HEPA  
Filter

**BL AWS**  
MOTOR

Mit Werkzeugadapter  
ohne Bodendüse,



DVC265Z XU\*

**Bluetooth**

\*Mit AWS-Einheit,  
Bluetooth Konnektivität  
zu handgeführten  
Geräten

### DVC665



Rückentragbarer Staubsauger 2x18V=36V

Luftfördermenge 1.8 m<sup>3</sup>/min / Unterdruck 11 kPa / Behälter 6 l

Autonomie mit 2x BL1860B : 40/75 min / 95 W / Gewicht 6.7 kg



HEPA  
Filter

**BL AWS**  
MOTOR

\*Mit AWS-Einheit

Mit Werkzeugadapter  
ohne Bodendüse,



DVC665Z XU\*

# Spezial - Werkzeugabsaugung

## VC009G



Staubsauger 40V

Luftfördermenge 1.9 m³/min / Unterdruck 18 kPa / Behälter 2 l /
Autonomie mit BL4050 : 14/30/55/110 min / 165 W / Gewicht 5.3 kg



Mit Werkzeugadapter  
ohne Bodendüse



VC009GZ01

## VC012G



Staubsauger 40V

Luftfördermenge 2.1 m³/min / Unterdruck 20 kPa / Behälter 6 l
Autonomie mit BL4050 : 40/75/130 min / 180 W / Gewicht 9.5 kg



Mit Werkzeugadapter  
ohne Bodendüse



VC012GZ01

## VC004G



Staubsauger 40V

Luftfördermenge 1.8 m³/min / Unterdruck 23 kPa / Behälter 15 l
Autonomie mit BL4050 : 14/30/55/110 min / 205 W / Gewicht 11.5 kg



Mit Werkzeugadapter  
ohne Bodendüse



VC004GLZ01



VC012G

## Gebäudereinigung mit Anschluss

**DVC155****18v + 18v → 36v**

Staubsauger 2x18V=36V

Luftfördermenge 1 m<sup>3</sup>/min / Klasse L / Unterdruck 11 kPa / Behälter 15 l

Autonomie mit 2x BL1860B : 40 min / 105 W / Gewicht 7.9 kg

**BL MOTOR XPT**

Für Trocken- und Nassbetrieb. Wasserfilter als Sonderzubehör



DVC155LZX2

Diese Staubsauger sind sehr vielseitig und werden mit 2 Saugschläuchen, Maschinen-Anschlüsse und Bodendüse geliefert.

**DVC157****18v + 18v → 36v**

Staubsauger 2x18V=36V

Klasse L / 11 kPa / Behälter 15 l / Luftförder. 2.4 m<sup>3</sup>/min

Mit 6.0 Ah : Auton. 40 min / 110 W / 8.6 kg

**BL MOTOR XPT****AWS**

\*Mit AWS-Einheit

Für Trockenbetrieb.



DVC157LZX3\*

**VC2512L**

Industrie-Sauger Wasser/Staub elektr.

230V / 1'000 W / 21 kPa / Behälter 18/21 l / Klasse L

Luftfördermenge 3.6 m<sup>3</sup>/min / Kabel 5 m / Gewicht 7.0 kg

Mit Blasfunktion

«Push &amp; Clean» System



VC2512L

**VC1310LX1**

Industrie-Sauger elektrisch

230V / 1'050 W / 22 kPa / Behälter 7l/13l / Klasse L

Luftfördermenge 2.0 m<sup>3</sup>/min / Kabel 5 m / 11.9 kg

Für Trocken- und Nassbetrieb. Wasserfilter als Sonderzubehör.



VC1310LX1

# Staubsauger «Push & Clean»

## VC007GL



Staubsauger 2x40V = 80V

Luftfördermenge 2.0 - 3.7 m³/min / Unterdruck 18 kPa / Behälter : Staub : 40 l / Wasser : 30 l



Selbstreinigung des Doppelfilters  
Klasse L



VC007GLZ01

## VC006GM



Staubsauger 2x40V = 80V

Luftfördermenge 2.0 - 3.7 m³/min / Unterdruck 18 kPa / Behälter : Staub : 40 l / Wasser : 30 l



Selbstreinigung des Doppelfilters  
Klasse M



VC006GMZ01

## VC2000L



Industrie-Sauger Wasser/Staub elektr.

230V / 1'000 W / 21 kPa / Behälter 20l / Klasse L

Luftförder. 3.6 m³/min / Netzkabel 5 m / Gewicht 7.5 kg



Mit Blasfunktion

«Push & Clean» System

Gleicher Filter für Wasser und Staub

Mit Bodendüse, ohne  
Werkzeugadapter



VC2000L

## VC3012L



Industrie-Sauger Wasser/Staub

230V / 1'500 W / 25 kPa / Behälter 19/24 l / Klasse L

Luftfördermenge 3.7 m³/min / Kabel 7.5 m / Gewicht 11 kg



«Push & Clean» System



VC3012L

# Staubsauger «Push & Clean»



VC007GL



VC003GL & VC004GL

# Staubsauger für Feinstaub

## VC4210L



Industrie-Sauger Wasser/Staub

230V / 1'200 W / 25 kPa / Behälter 30/34 l / Klasse L

Luftfördermenge 4.5 m<sup>3</sup>/min / Kabel 7.5 m / Gewicht 16 kg



Saugt fein Staub ohne Staubbeutel

Mit automatischer Filterreinigung

VC4210LX

## VC4210M



Industrie-Sauger Wasser/Staub

230V / 1'200 W / 25 kPa / Behälter 30/34 l / Klasse M

Luftfördermenge 4.5 m<sup>3</sup>/min / Kabel 7.5 m / Gewicht 16 kg



Saugt fein Staub ohne Staubbeutel

Mit automatischer Filterreinigung

Luftstrom überwachung mit Alarm.

VC4210MX



VC4210M

## 10. OUTDOOR



*\*Die angegebenen Autonomien sind Annäherungswerte und hängen von der geleisteten Arbeit ab.*

## Sprühgeräte

**US053D**



Sprühgerät 12V

Maximaler Druck 3.0 bar / Behältervolumen 5 L
Schlauchlänge 1.7 m / Gewicht 2.0 kg
Autonomie mit BL1016 : 80/95 min



US053DZ

**DUS054**



Sprühgerät 18V

Maximaler Druck 3.0 bar / Behältervolumen 5 L
Schlauchlänge 1.7 m / Gewicht 2.1 kg
Autonomie mit BL1830 : 230/240 min



DUS054Z

**DUS158**



Sprühgerät 18V

Maximaler Druck 5.0 bar / Behältervolumen 15 L
Schlauchlänge 1.7 m / Gewicht 6.2 kg
Autonomie mit BL1850 : 335/460 min



DUS158Z

**PM001G**



Sprühgerät 40V

Drehzahl 15'800-25'000 / Behältervolumen 15 L
Luftvolumen 8.6-14.3 m³/min / Gewicht 14.5 kg
Maximaler horizontaler Sprühbereich 14.0 m



PM001GZ01

PM001GL202 2x 8.0 Ah

**UP100D**



Reb- und Baumschere 12V

Max. Äste Ø : 33 mm / Masse : 305x43x106 mm
170 W / Gewicht 1.1 kg



UP100DZ

## Reb- und Baumscheren

**DUP180**



Reb- und Baumschere 18V

Max. Äste Ø : 30 mm / Masse : 295x40x105 mm
Gewicht 1.3 kg / 370 W



DUP180Z

## Reb- und Baumschere

**DUP362**

18v + 18v → 36v

Reb- und Baumschere 2x18V = 36V

Max. Äste Ø : 33 mm / Masse : 305x43x106 mm

200 W / Gewicht 3.7 kg

4 XPT

Armband, Gürtelhalter,  
Ersatzmesser, Rucksack,  
Holster, Schlüssel, Öl,  
Transporttasche

Gewicht Schere alleine : 810 gr.



DUP362Z

## Erdbohrer

**DDG461**

18v + 18v → 36v

Erdbohrer 2x18V = 36V

Drehzahl 0-350/ 0-1'400 U/min / Max. Drehmoment 136/48 Nm

Masse : 840x607x223 mm / Gewicht 7.6 kg / 1'350 W

4 XPT

XPT BL MOTOR  
ADT

Mit Griffsatz geliefert (Seitengriff  
L-Form + Vordergriff D-Form)



DDG461Z

**DG001G**

XGT 40v Li-ion max

Erdbohrer 40V

Drehzahl 0-400/ 0-1'500 U/min / Max. Drehmoment 136/55 Nm

Masse : 863x605x199 mm / Gewicht 8.1 kg / 1'350 W

4 XPT

XPT BL MOTOR  
ADT

Adapter für Makita Bohraufsätze,  
Adapter für Stihl Bohraufsätze,  
Griffsatz (Seitengriff L-Form +  
Vordergriff D-Form)

Mit 13 mm Bohrfutterspannweite

65 Löcher Ø 200x600 mm  
mit 4.0 Ah



DG001GZ05

**DG002G**

XGT 40v Li-ion max

Erdbohrer 40V

Drehzahl 0-400/ 0-1'500 U/min / Max. Drehmoment 136/55 Nm

Masse : 842x605x194 mm / Gewicht 8.0 kg / 1'350 W

4 XPT

XPT BL MOTOR  
ADT

Mit Griffsatz geliefert (Seitengriff  
L-Form + Vordergriff D-Form)

Mit Anschluss Erdbohrer Makita

65 Löcher Ø 200x600 mm  
mit 4.0 Ah



DG002GZ



DG001G




# Blasgeräte

## UB100D



Blasgerät 12V

Drehzahl 0-15'800 U/min / Luftgeschwindigkeit 75 m/s
Luftvolumen 2.6 m³/min / Gewicht 1.9 kg



UB100DZ

\* Solange Vorrat

## UB101D



Blasgerät 12V

Drehzahl 0-18'000 U/min / Luftgeschwindigkeit 50 m/s
Luftvolumen 2.6 m³/min / Gewicht 1.7 kg



UB101DZ



## DUB185



Blasgerät 18V

Drehzahl 0-18'000 U/min / Luftgeschwindigkeit 81 m/s
Luftvolumen 3.2 m³/min / Gewicht 2.1 kg



DUB185Z

\*25 Minuten mit 6.0 Ah

## DUB186



Blasgerät 18V

Drehzahl 0-18'000 U/min / Luftgeschwindigkeit 56 m/s
Luftvolumen 3.2 m³/min / Gewicht 2.1 kg



DUB186Z

\*25 Minuten mit 6.0 Ah

## DUB184



Blasgerät 18V

Drehzahl 0-18'000 U/min / Luftgeschwindigkeit 52.1 m/s
Luftvolumen 13 m³/min / Gewicht 3.0 kg



DUB184Z

\*15 Minuten mit 6.0 Ah

# Blasgeräte

## DUB187 **18V LITHIUM-ION**

Blasgerät und Sauggerät 18V

Drehzahl 9'000-13'500 U/min / Luftgeschwindigkeit 64 m/s
Luftvolumen : Blasen/ Saugen 4.2 / 6.1 m³/min / Gewicht 4.0 kg



DUB187Z



DUB363

## DUB362

**18V + 18V → 36V**

Blasgerät 2x18V=36V

Drehzahl 11'400-21'500 U/min / Luftgeschwindigkeit 54 m/s
Luftvolumen 13.4 m³/min / Gewicht 4.4 kg



\*11 Minuten mit 2x 5.0 Ah

DUB362Z

## DUB363 **18V + 18V → 36V**

Blas- und Sauggerät 2x18V=36V

Drehzahl 0-7'850 U/min / Luftgeschwindigkeit 65 m/s
Luftvolumen 13.4 m³/min / Gewicht 6.6 kg



\*10 Minuten mit 2x 6.0 Ah

Mit komplettem Saug-Set

DUB363ZV



DUB362

# Blasgeräte

## UB001C

Blasgerät 36V mit Verbindungsstecker

Drehzahl 0-21'000 U/min / Luftgeschwindig. 60-70 m/s

Luftvolumen 15-17,6 m<sup>3</sup>/min / Gewicht 2.9 kg



Leistungsstarkes und Akku-Blasgerät, durch rückentragbare Akku-Bank PDC01 oder rückentragbare Akku PDC1200A01 oder PDC1500A01 angetrieben.



UB001CZ

## UB003C

Blasgerät 36V mit Verbindungsstecker

Drehzahl 4'000-10'600/17'700-22'100 U/min

Luftgeschwindig. 86 m/s / Luftvolumen 17.6 m<sup>3</sup>/min / 3.1 kg



Leistungsstarkes und Akku-Blasgerät, durch rückentragbare Akku-Bank PDC01 oder rückentragbare Akku PDC1200A01 oder PDC1500A01 angetrieben.



UB003CZ

## UB002C

Blasgerät 36V mit Verbindungsstecker

Drehzahl 0-22'000 U/min / Luftgeschwindig. 71.7-76.0 m/s

Luftvolumen 17.9-19 m<sup>3</sup>/min / Gewicht 16.1 kg



Leistungsstarkes und Akku-Blasgerät, durch rückentragbare Akku-Bank PDC01 oder rückentragbare Akku PDC1200A01 oder PDC1500A01 angetrieben.



UB002CZ

## UB001G

Blasgerät 40V



Drehzahl 0-23'000 U/min / Luftgeschwindig. 64 m/s

Luftvolumen 16 m<sup>3</sup>/min / Gewicht 3.9 kg



\*6 Minuten mit 4.0 Ah  
5 Minuten mit 5.0 Ah



UB001GZ

UB001GM101 1x 4.0 Ah

## UB1103

Gebläse + Sauger elektrisch



Drehzahl 0-16'000 U/min / Luftgeschwindig. 91 m/s

Luftvolumen 0-4.1 m<sup>3</sup>/min / Gewicht 2.0 kg



Zum Reinigen,  
Entstauben, Trocknen

UB1103



UB001G

# Schubkarren

## DCU180

Fahrgestell für Schubkarre 2x18V

Geschwindigkeit: 0-3.5 km/h / Gewicht max. 130 kg / Max. Steigung 12° / Gewicht 44.8 kg



3



Wanne



Rahmen



199008-0

Wanne

199009-8

Rahmen

DCU180Z



## DCU601

18v + 18v → 36v

NEW

Schubkarre 2x18V

Geschwindig. vorne: 1.5-3.5-5.0 km/h / hinten: 1.0 km/h / Gewicht 147 kg

Kapazität 300 kg auf ebenem Gelände / 180 kg auf Hängen von 3° - 12°

3



Autonomie : 7.2 km oder  
100 Min. mit 4x 6.0 ah

Elektro-Hubtisch von 475  
bis 1'020 mm.

Abmessungen der Ober-  
fläche 965 x 645 mm



## DCU602

18v + 18v → 36v

NEW

Schubkarre 2x18V

Geschwindig. vorne: 1.5-3.5-5.0 km/h / hinten: 1.0 km/h / Gewicht 147 kg

Kapazität 300 kg auf ebenem Gelände / 180 kg auf Hängen von 3° - 12°

3



Autonomie : 7.2 km oder  
100 Min. mit 4x 6.0 ah

Elektro-Kippmulde  
75° bis 110°

Volumen 200 Liter  
Flüssigkeit 100 Liter



191B67-2  
191B69-8  
DCU602Z

Mulde mit Metallsockel  
Metall-Rohrrahmen

# Rasenscheren

## UM600D

Rasenschere 12V



Drehzahl 2'500 U/min / 3 Schnitthöhen 15/20/25 mm

Schnittbreite 16 cm / Gewicht 1.5 kg

1



UM600DZ  
UM600DSAE



## DUM111

Rasenschere 18V



Drehzahl 2'500 U/min / 3 Schnitthöhen 15/20/25 mm

Schnittbreite 11 cm / Gewicht 1.8 kg

2

Geliefert mit Messer (für Gras + für Hecke)



DUM111ZX  
DUM111RFX

1x 3.0 Ah

## DUM604

Rasenschere 18V



Drehzahl 1'250 U/min / 3 Schnitthöhen 15/20/25 mm

Schnittbreite 16 cm / Gewicht 1.7 kg

2

Geliefert mit Messer (für Gras + für Hecke)



DUM604ZX  
DUM604RFX

1x 3.0 Ah

# Vertikutierer

**UV001G**

**40V<sup>max</sup>** LI-ION

NEW

Vertikutierer 40V

Drehzahl 3'200 U/min / Schnittbreite 38 cm / Arbeitstiefe -12 +5

Autonomie : 510 m<sup>2</sup> (2x BL4080F) / Gewicht 23.8 kg / 1'700 W



**BL**  
MOTOR  
**XPT**



50 L



UV001GZ



# Mähroboter

## RM350D

Mähroboter 18V (integriert)

Drehzahl 2'300 U/min / Schnittbreite 24 cm / Schnitthöhe 20-60 mm

Autonomie : 135 min. / Max. Flächenleistung 3'500 m<sup>2</sup> / Gewicht 13.7 kg



**BL  
MOTOR**  
**XPT**



Geliefert mit Ladestation +  
150m Kabel



RM350D

**18V**  
**LITHIUM-ION**

NEW



# Rasenmäher ohne Radantrieb

## DLM330



Rasenmäher 18V

Drehzahl 4'300 U/min / Schnittbreite 33 cm / Schnitthöhe 20-75 mm

Autonomie : 450 m<sup>2</sup> (1x BL1840B) / Gewicht 12.5 kg / 450 W



30 L

DLM330Z  
DLM330RM

1x 4.0 Ah

## DLM382



Rasenmäher 2x18V=36V

Drehzahl 3'700 U/min / Schnittbreite 38 cm / Schnitthöhe 20-75 mm

Autonomie : 560 m<sup>2</sup> (2x BL1860B) / Gewicht 16.9 kg / 900 W



40 L

DLM382Z  
DLM382PM2

2x 4.0 Ah

## DLM432



Rasenmäher 2x18V=36V

Drehzahl 3'600 U/min / Schnittbreite 43 cm / Schnitthöhe 20-75 mm

Autonomie : 480 m<sup>2</sup> (2x BL1860B) / Gewicht 17.5 kg / 950 W



50 L

DLM432Z  
DLM432CT2

2x 5.0 Ah

## DLM480



Rasenmäher 2x18V=36V

Drehzahl 3'100 U/min / Schnittbreite 48 cm / Schnitthöhe 20-100 mm

Autonomie : 800 m<sup>2</sup> (2x BL1860) / Gewicht 26.8 kg / 860 W



62 L

DLM480Z



# Rasenmäher ohne Radantrieb

## DLM460

18V + 18V → 36V

Rasenmäher 2x18V=36V

Drehzahl 2'500-3'300 U/min / Schnittbreite 46 cm / Schnitthöhe 20-75 mm

Autonomie : 800 m<sup>2</sup> (2x BL1860B) / Gewicht 27.6 kg / 1'450 W



**BL**  
MOTOR  
**XPT**

60 L



DLM460Z

DLM460CT2

2x 5.0 Ah

## LM003G

40V Li-ion max

NEW

Rasenmäher 40V

Drehzahl 3'800 U/min / Schnittbreite 53.4 cm / Schnitthöhe 20-75 mm

Autonomie : 780 m<sup>2</sup> (1x BL4080) / Gewicht 17.3 kg / 740 W



**XPT**

40 L



LM003GZ

LM003GM103

1x 4.0 Ah

## DLM463

18V + 18V → 36V

Rasenmäher 2x18V=36V

Drehzahl 3'300 U/min / Schnittbreite 46 cm / Schnitthöhe 20-75 mm

Autonomie : 800 m<sup>2</sup> (2x BL1860B) / Gewicht 27.6 kg / 1'450 W



**BL**  
MOTOR  
**XPT**

60 L



DLM463Z

DLM463PT2

2x 5.0 Ah

## LM004G

40V Li-ion max

NEW

Rasenmäher 40V

Drehzahl 3'800 U/min / Schnittbreite 43 cm / Schnitthöhe 20-75 mm

Autonomie : 830 m<sup>2</sup> (1x BL4080) / Gewicht 18.2 kg / 740 W



**XPT**

50 L



LM004GZ

LM004GM103

1x 4.0 Ah

# Rasenmäher mit Radantrieb

**DLM481**

18v + 18v → 36v

Rasenmäher 2x18V=36V

Drehzahl 3'100 U/min / Schnittbreite 48 cm / Schnitthöhe 20-100 mm

Autonomie : 650 m<sup>2</sup> (2x BL1860) / Gewicht 29.3 kg / 860 W



**XPT**

62 L



Mit Radantrieb  
2,5 - 5 km/h

DLM481Z

**DLM539**

18v + 18v → 36v

Rasenmäher 2x18V=36V

Drehzahl 3'000 U/min / Schnittbreite 53 cm / Schnitthöhe 20-100 mm

Autonomie : 700 m<sup>2</sup> (2x BL1860) / Gewicht 30.5 kg / 860 W



**XPT**

70 L



Mit Radantrieb  
2,5 - 5 km/h

DLM539Z

**DLM465**

18v + 18v → 36v

Rasenmäher 2x18V=36V

Drehzahl 3'300 U/min / Schnittbreite 46 cm / Schnitthöhe 20-100 mm

Autonomie : 1'400 m<sup>2</sup> (4x BL1860) / Gewicht 39.3 kg / 1'600 W



**BL MOTOR**

**XPT**

60 L



Mit Radantrieb  
2,5 - 5 km/h

DLM465Z

**DLM536**

18v + 18v → 36v

Rasenmäher 2x18V=36V

Drehzahl 2'800 U/min / Schnittbreite 53 cm / Schnitthöhe 20-100 mm

Autonomie : 1'700 m<sup>2</sup> (4x BL1860) / Gewicht 42.8 kg / 1'600 W



**XPT**

60 L



Mit Radantrieb  
2,5 - 5 km/h

DLM536PT2

# Rasenmäher mit Radantrieb

## DLM537

Rasenmäher 2x18V=36V

Drehzahl 2'800 U/min / Schnittbreite 53 cm / Schnitthöhe 20-100 mm
Autonomie : 1'700 m <sup>2</sup> (4x BL1860) / Gewicht 46.7 kg / 1'600 W



**BL MOTOR**  
**XPT** 70 L



Mit Radantrieb  
2,5 - 5 km/h

DLM537Z

## LM002G

Rasenmäher 40V

Drehzahl 2'300-2'800 U/min / Schnittbreite 53.4 cm / Schnitthöhe 20-100 mm
Autonomie : 2'500 m <sup>2</sup> (2x BL4080) / Gewicht 33.9 kg / 1'900 W



**BL MOTOR**  
**WG WET GUARD**  
**SOFT NO LOAD**

70 L



Mit Radantrieb

LM002GZ

## LM001G

Rasenmäher 40V

Drehzahl 2'500-3'200 U/min / Schnittbreite 48 cm / Schnitthöhe 20-100 mm
Autonomie : 2'100 m <sup>2</sup> (2x BL4080) / Gewicht 32.4 kg / 1'900 W



**BL MOTOR**  
**WG WET GUARD**  
**SOFT NO LOAD**

62 L



Mit Radantrieb

LM001GZ

## LM001C

Rasenmäher 36V mit Verbindungstecker

Drehzahl 2'300-2'800 U/min / Schnittbreite 53.4 cm
Autonomie mit PDC01/PDC1200 : 1'700/5'100 m <sup>2</sup> / Gewicht 49.5 kg / 1'600 W



**BL MOTOR**  
**BRAKE**

70 L



Mit Radantrieb  
2,5 - 5 km/h

LM001CZ

# Rasenmäher mit Radantrieb

**LM001J**



Rasenmäher 64V

Drehzahl 2'500-3'200 U/min / Schnittbreite 48 cm / Schnitthöhe 20-100 mm

Autonomie : 1'400 m<sup>2</sup> (1x 64V max) / Gewicht 26.1 kg / 2'300 W



62 L



**SOFT NO LOAD**



LM001JM101

1x 4.0 Ah

**LM002J**



Rasenmäher 64V

Drehzahl 2'300-2'800 U/min / Schnittbreite 53.4 cm / Schnitthöhe 20-100 mm

Autonomie : 1'600 m<sup>2</sup> (1x 64V max.) / Gewicht 27.6 kg / 2'300 W



70 L



**SOFT NO LOAD**



LM002JM101

1x 4.0 Ah

**LM003J**



Rasenmäher 64V

Drehzahl 2'300-2'800 U/min / Schnittbreite 53.4 cm / Schnitthöhe 20-100 mm

Autonomie : 1'600 m<sup>2</sup> (1x 64V max.) / Gewicht 27.6 kg / 3'200 W



62 L



**SOFT NO LOAD**



Geliefert mit 1x Akku 10.0 Ah  
BL64100 (Art. 191Y69-6) +  
1x DC64WA (Art. 191W19-9)

Mit Radantrieb

LM003JB101

1x 10.0 Ah

**LM004J**



Rasenmäher 64V

Drehzahl 2'300-2'800 U/min / Schnittbreite 53.4 cm / Schnitthöhe 20-100 mm

Autonomie : 1'600 m<sup>2</sup> (1x 64V max.) / Gewicht 34.6 kg / 3'200 W



70 L



**SOFT NO LOAD**



Geliefert mit 1x Akku 10.0 Ah  
BL64100 (Art. 191Y69-6) +  
1x DC64WA (Art. 191W19-9)

Mit Radantrieb

LM004JB101

1x 10.0 Ah

# Heckenscheren

## UH201D



Heckenschere 12V 20 cm

Drehzahl 2'500 / Schnittlänge 20 cm
Max. Äste Ø 8 mm / Poids 1.6 kg

1



UH201DZ  
UH201DSA 1x 2.0 Ah

## DUH506



Heckenschere 18V 50 cm

Drehzahl 4'000 / Schnittlänge 50 cm
Max. Äste Ø 20 mm / Gewicht 2.9 kg / 320 W



\*75 Minuten mit 6.0 Ah

DUH506Z  
DUH506RF 1x 3.0 Ah

## UN460WD



Stab-Heckenschere 12V 46 cm

Drehzahl 3'600 / Schnittlänge 46 cm
Max. Äste Ø 18 mm / Poids 3.0 kg

2



UN460WDZ

## DUH602



Heckenschere 18V 60 cm

Drehzahl 2'000/3'600/4'400 / Schnittlänge 60 cm
Max. Äste Ø 21.5 mm / Gewicht 4.4 kg / 520 W



\*45 Minuten mit 6.0 Ah

DUH602Z  
DUH602SF 1x 3.0 Ah

## DUH507



Heckenschere 18V 50 cm

Drehzahl 2'700 / Schnittlänge 50 cm
Max. Äste Ø 15 mm / Gewicht 3.0 kg / 250 W

2



\*60 Minuten mit 3.0 Ah

DUH507Z  
DUH507RF 1x 3.0 Ah

## DUH601



Heckenschere 18V 60 cm

Drehzahl 2'000-4'400 / Schnittlänge 60 cm
Max. Äste Ø 23.5 mm / Gewicht 3.3 kg / 520 W



\*55 Minuten mit 6.0 Ah

DUH601Z

# Heckenscheren

**DUH751**



Heckenscherer 18V 75 cm

Drehzahl 2'000-4'400 U/min / Schnittl. 75 cm

Max. Äste Ø 23.5 mm / Gewicht 3.5 kg / 520 W



\*45 Minuten mit 6.0 Ah



DUH751Z

**DUN500W**



Stab-Heckenscherer 18V 50 cm

Drehzahl 2'000/3'600/4'400 U/min / Schnittl. 50 cm

Max. Äste Ø 23.5 mm / Gewicht 4.3 kg / 520 W



\*36 Minuten mit 6.0 Ah



Justierbar auf 45° gegen oben und 70° gegen unten

174 DUN500WZ



DUN461W

**DUN461W**



Stab-Heckenscherer 18V 46 cm

Drehzahl 3'600 U/min / Schnittlänge 46 cm

Max. Äste Ø 18 mm / Gewicht 3.3 kg / 250 W



\*122 Minuten mit 5.0 Ah



DUN461WZ

**DUH651**



Heckenscherer 2x18V=36V 65 cm

Drehzahl 2'000-3'600 U/min / Schnittlänge 65 cm

Max. Äste Ø 18 mm / Gewicht 5.3 kg / 320 W



\*45 Minuten mit 2x 5.0 Ah



DUH651Z

**UH006G**



Heckenscherer 40V 60 cm

Drehzahl 2'000/3'600/4'000 U/min / Schnittlänge 60 cm

Max. Äste Ø 25 mm / Gewicht 5.0 kg / 720 W



\*80 Minuten mit 4.0 Ah



UH006GZ

UH006GD201

2x 2.5 Ah

## Heckenscheren

**UH007G**
**40V<sup>Li-ion</sup>max**

Heckenscherer 40V 75 cm

Drehzahl 2'000/3'000/4'000 U/min / Schnittlänge 75 cm

Max. Äste Ø 25 mm / Gewicht 5.2 kg / 720 W


**XPT** **BL**  
MOTOR

**WG**  
WET GUARD


\*80 Minuten mit 4.0 Ah

UH007GZ

UH007GD201 2x 2.5 Ah

**UH014G**
**40V<sup>Li-ion</sup>max**

Heckenscherer 75 cm 40V

Drehzahl 5'000 U/min / Schnittlänge 75 cm

Max. Äste Ø 18 mm / / Gewicht 4.7 kg / 720 W


**BL** **WG**  
MOTOR WET GUARD


\*80 Minuten mit 4.0 Ah

UH014GZ

UH014G


**UH5570**

Heckenscherer 55 cm elektrisch



Leistungsauf. 550 W / Drehzahl 3'200 / Schnittl. 55 cm

Max. Äste Ø 18 mm / Gewicht 3.9 kg



3 Griffe

UH5570

**UH6580**

Heckenscherer 65 cm elektrisch



Leistungsauf. 670 W / Drehzahl 3'000 / Schnittl. 65 cm

Max. Äste Ø 18 mm / Gewicht 4.6 kg



3 Griffe

UH6580

UH5570



# Rasentrimmer

## UR100D



Rasentrimmer 12V

Drehzahl 10'000 U/min / Ø Schnitt 260 mm

M8 x 1.25 RH / Gewicht 2.1 kg / 130 W



**XPT DXT**



Tap&Go Fadenkopf 1 Faden

UR100DZ

UR100DWME 2x 4.0 Ah

## DUR193



Rasentrimmer 18V

Drehzahl 7'800 U/min / Ø Schnitt 260 mm

M8 x 1.25 RH / Gewicht 2.6 kg / 280 W



**XPT LXT**



\*25 Minuten mit 3.0 Ah

Tap&Go Fadenkopf 1 Faden

DUR193Z

DUR193RF 1x 3.0 Ah

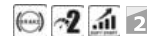
## DUR194




Rasentrimmer 18V

Drehzahl 4'500-6'000 U/min / Ø Schnitt 280 mm

M10 x 1.25 LH / Gewicht 2.9 kg / 230 W



**XPT LXT**



\*32 Minuten mit 6.0 Ah

Fadenkopf: 2 Faden

DUR194ZX3

DUR194RFX2 1x 3.0 Ah

## DUR191L



Rasentrimmer 18V

Drehzahl 3'500-6'000 U/min / Ø Schnitt 300 mm

M8 x 1.25 LH / Gewicht 3.5 kg / 240 W



**BL MOTOR ADT**

**XPT AFT**



\*35 Minuten mit 6.0 Ah

Fadenkopf: 2 Faden

Teilbares und abnehmbares Hauptrohr

## DUR192L



Rasentrimmer 18V

Drehzahl 4'500-6'000 U/min / Ø Schnitt 300 mm

M10 x 1.25 LH / Gewicht 3.5 kg / 460 W



**BL MOTOR XPT**



\*11 Minuten mit 5.0 Ah

Fadenkopf: 2 Faden

DUR192LZ

DUR192LST 1x 5.0 Ah



DUR194



# Rasentrimmer

## DUR368A

Freischneider 2x18V=36V  
 Drehzahl 3'500/5'300/6'500 U/min / Ø Schnitt 350 mm  
 M10 x 1.25 LH / 0.55 kW / Fadenkopf : 2 Faden / Gew. 4.7 kg / 550 W



**BL MOTOR** **XPT**  
**ADT AFT**



M10 x 1.25 LH  
 Mit 2-Faden Schneidkopf, 3-Zahn Kunststoffmesserkopf und 4-Zahn Schlagmesser

DUR368AZ

## DUR368L

Freischneider 2x18V=36V  
 Drehzahl 3'500/5'300/6'500 U/min / Ø Schnitt 350 mm  
 M10 x 1.25 LH / 0.55 kW / Fadenkopf : 2 Faden / Gew. 4.5 kg / 550 W



**BL MOTOR** **XPT**  
**ADT AFT**

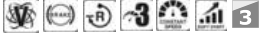


\*10 Minuten mit 2x 6.0 Ah  
 M10 x 1.25 LH  
 Mit 2-Faden Schneidkopf, 3-Zahn Kunststoffmesserkopf und 4-Zahn Schlagmesser

DUR368LZ

## DUR369L

Freischneider 2x18V=36V  
 Drehzahl 4'000/4'600/5'000 U/min / Ø Schnitt 430 mm  
 M10 x 1.25 LH / 1.0 kW / Fadenkopf : 2 Faden / Gewicht 6.3 kg / 1'000 W




**BL MOTOR** **XPT**  
**ADT AFT**



M10 x 1.25 LH  
 \*9 Minuten mit 2x 6.0 Ah  
 Mit 2-Faden Schneidkopf, 3-Zahn Kunststoffmesserkopf und 2-Zahn Schlagmesser

DUR369LZ



UR101C



DUR368A

# Rasentrimmer

## UR101C

Freischneider 36V mit Verbindungsstecker

Drehzahl 4'000/4'600/5'000 U/min / Ø Schnitt 350 mm

M10 x 1.25 LH / 1.0 kW / Fadenkopf : 2 Faden / Gewicht 5.2 kg / 1'000 W



Funktioniert nur mit der rückentragbare Akku-Bank 18V PDC01, PDC1200A01 oder PDC1500A01



\*18 Minuten mit 4x 6.0 Ah

Mit 2-Faden Schneidkopf, 3-Zahn Kunststoffmesserkopf und 2-Zahn Schlagmesser

UR101CZ

## UR201C

Freischneider 36V mit Verbindungsstecker

Drehzahl 4'600/5'000/5'500 U/min / Ø Schnitt 350 mm

M10 x 1.25 LH / 1.0 kW / Fadenkopf : 2 Faden / Gewicht 4.7 kg / 1'000 W



Funktioniert nur mit der rückentragbare Akku-Bank 18V PDC01, PDC1200A01 oder PDC1500A01



Mit 2-Faden Schneidkopf, 3-Zahn Kunststoffmesserkopf und 2-Zahn Schlagmesser

UR201CZ

## UR016G

Freischneider 40V

Drehzahl 0-3'500/5'300/6'500 U/min / Ø Schnitt 255 mm

M10 X 1.25 LH / Gewicht 5.3 kg / 530 W



\*17 Minuten mit 4.0 Ah

Akku 8.0 Ah nicht kompatibel mit diesem Modell!

Mit U Form Griff.  
Geliefert mit Kunststoff-Messerkopf  
Ø 255 mm

UR016GZ

## UR017G

Freischneider 40V

Drehzahl 0-3'500/5'300/6'500 U/min / Ø Schnitt 255 mm

M10 X 1.25 LH / Gewicht 4.8 kg



\*17 Minuten mit 4.0 Ah

Akku 8.0 Ah nicht kompatibel mit diesem Modell!

Mit Rundgriff.  
Geliefert mit Kunststoff-Messerkopf Ø 255 mm

UR017GZ

# Rasentrimmer

## UR003G



Freischneider 40V

Drehzahl 3'500/5'000/6'500 U/min / Ø Schnitt 350 mm

M10 x 1.25 LH / 0.55 kW / Fadenkopf : 2 Faden / Gewicht 4.4 kg / 550 W



**BL MOTOR** **XPT**  
**ADT AFT**



\*31 Minuten mit 5.0 Ah

Mit 2-Faden Schneidkopf, 3-Zahn Kunststoffmessenkopf und 4- Zahn Schlagmesser

UR003GZ01

## UR007G



Freischneider 40V

Drehzahl 4'600/5'000/5'500 U/min / Ø Schnitt 430 mm

M10 X 1.25 LH / Gewicht 5.8 kg / 1'000 W



**BL MOTOR** **XPT** **WG**  
**ADT AFT** **WET GUARD**



\*12 Minuten mit 5.0 Ah

Mit 2-Faden Schneidkopf, 3-Zahn Kunststoffmessenkopf und 4- Zahn Schlagmesser

UR007GZ01

UR007GM101 1x 4.0 Ah

## UR002G



Freischneider 40V

Drehzahl 3'500/5'000/6'500 U/min / Ø Schnitt 350 mm

M10 x 1.25 LH / 0.55 kW / Fadenkopf : 2 Faden / Gewicht 5.2 kg / 550 W



**BL MOTOR** **XPT** **WG**  
**ADT AFT** **WET GUARD**



\*31 Minuten mit 6.0 Ah

Mit 2-Faden Schneidkopf, 3-Zahn Kunststoffmessenkopf und 4- Zahn Schlagmesser

UR002GZ01

## UR013G



Freischneider 40V

Drehzahl 3'500-6'700 U/min / Ø Schnitt 255-450 mm

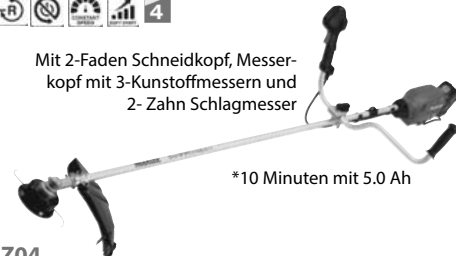
M10 X 1.25 LH / Gewicht 7.2 kg / 1'500 W



**BL MOTOR** **AFT**



Mit 2-Faden Schneidkopf, Messerkopf mit 3-Kunststoffmessern und 2- Zahn Schlagmesser



\*10 Minuten mit 5.0 Ah

UR013GZ04

UR013GT204 2x 5.0 Ah

# Rasentrimmer


## UR014G



Freischneider 40V

Drehzahl 4'000-5'700 U/min / Ø Schnitt 450 mm

M10 X 1.25 LH / Gewicht 6.7 kg



Kann sowohl links und rechts verwendet werden. Funktioniert nur mit einem speziellen 2-Faden Schneidkopf.

UR014GZ

UR014GT201

2x 5.0 Ah

## UR012G



Freischneider 2x40V = 80V

Drehzahl 3'500/5'000/6'400 U/min / Ø Schnitt 480 mm

M10 X 1.25 LH / Gewicht 9.3 kg / 2'000 W



\*14 Minuten mit 2x 5.0 Ah

Mit 2-Faden Schneidkopf, 3-Zahn Kunststoffmesserkopf und 4- Zahn Schlagmesser

UR012GZ02



UR012G

# CombiExpress

## UR3000



Elektro-Rasentrimmer

Leistungsaufnahme 450 W / Drehzahl 9'000 U/min

Ø Schnitt 300 mm / Gewicht 2.8 kg



2-Faden Schneidkopf  
(Nylon)

UR3000

## DUX60



CombiExpress 2x18V=36V

Drehzahl 5'700/8'200/9'700 U/min / 0.6 kW / Gewicht 4.1 kg / 600 W



**DUX60ZM4** : Mit EM404MP Ø 45 cm, ohne Akku, ohne Ladegerät. Mit Transporttasche geliefert

\* Nur Motor

14 Maschinen in 1 !



DUX60Z\*  
DUX60ZM4

## DUX18



CombiExpress 18V

Drehzahl 6'800/9'700 U/min / Masse : 983x318x175mm

0.47 kW /Gewicht 3.1 kg / 470 W



AFT

Mit EM408MP Ø 42 cm, ohne Akkus, ohne Ladegerät.

14 Maschinen in 1 !



DUX18ZX1

## UX01G



CombiExpress 40V

Drehzahl 8'200/9'700 U/min / Masse : 1027x320x209 mm


1.0 kW / Gewicht 4.8 kg / 1'000 W



AFT **BL MOTOR**











UX01GZ01 mit EM404MP Ø 42 cm geliefert









14 Maschinen in 1 !



UX01GZ  
UX01GZ01

# Aufsätze für CombiExpress

Beschreibung	Bild	Art. Makita	Preis
<b>Motorsensen-Aufsatz</b> Ø 45 cm (für DUX60 + UX01G)		198768-1 EM404MP	
<b>Motorsensen-Aufsatz</b> Ø 42 cm (für DUX60 + DUX18 + UX01G)		191N31-5 EM408MP	
<b>Rasenkantenschneider-Aufsatz</b> Ø Messer : 203 mm (für DUX60 + DUX18 + UX01G)		196752-0 EE400MP	
<b>Kreiselschere-Aufsatz</b> 230 mm (für DUX60 + DUX18 + UX01G)		191M56-3 EM407MP	
<b>Mähbalken-Aufsatz</b> Länge : 250 mm (für DUX60 + DUX18 + UX01G)		1912T0-4 EN422MP	
<b>Mähbalken-Auf. Klappfunktion</b> Ø 250 mm (für DUX60 + DUX18 + UX01G)		197985-0 EN420MP	
<b>Mähbalken-Aufsatz mit Räder</b> Länge : 330 mm (für DUX60 + DUX18 + UX01G)		1913C9-3 EN424MP	
<b>Bodenkultivator-Aufsatz</b> Ø Messer : 232 mm (für DUX60 + DUX18 + UX01G)		199181-6 KR401MP	
<b>Heckenscheren-Aufsatz</b> Mit Winkeleinstellung Schnittlänge : 500 mm (für DUX60 + DUX18 + UX01G)		196256-2 EN401MP	
<b>Heckenscheren-Aufsatz</b> Mit Winkeleinstellung Schnittlänge : 500 mm (für DUX60 + DUX18 + UX01G)		1912T8-8 EN402MP	

Beschreibung	Bild	Art. Makita	Preis
<b>Heckenscheren-Aufsatz gerade</b> Keine Winkeleinstellung Schnittlänge : 500 mm (für DUX60 + DUX18 + UX01G)		197726-4 EN410MP	
<b>Hochentaster-Aufsatz</b> Länge : 300 mm (für DUX60 + DUX18 + UX01G)		191T38-7 EY403MP	
<b>Kehrbürsten-Aufsatz</b> Bürste : 25 cm (für DUX60 + DUX18 + UX01G)		199318-5 BR400MP	
<b>Kehrwalze-Aufsatz</b> Bürste : 26.5 cm (für DUX60 + DUX18 + UX01G)		199339-7 SW400MP	
<b>Obst- und Nuss- Ernte-Aufsatz</b> (für DUX60 + DUX18 + UX01G)		195721-8 EJ400MP	
<b>Wasserpumpe Aufsatz</b> Max. Wasserfördermenge : 135 L (für DUX60 + DUX18 + UX01G)		PF400MP DEAPF400MP	
<b>Blas-Aufsatz</b> (für DUX60 + DUX18 + UX01G)		191P72-3 UB401MP	
<b>Blas-Aufsatz</b> leicht und handlich (für DUX60 + DUX18 + UX01G)		1912R8-4 UB402MP	
<b>Schaftverlängerung</b> Länge : 1 m (für DUX60 + DUX18 + UX01G)			
<b>Transporttasche (</b> (für DUX60 + DUX18 + UX01G)		195638-5	

# Tauchpumpen

## PF0300



Tauchpumpe elektrisch

Leistung. 300 W / Fördermenge 8'400 l/h / Höhe 7 m

Max. Korngrösse Ø 5 mm / Max. Eintauchtiefe : 5 m

Min. Wasserstand : 20 mm / Gewicht 4.2 kg

1

Für klares oder leicht verschmutztes Wasser



PF0300

## PF0410



Tauchpumpe elektrisch

Leistung. 400 W / Fördermenge 8'400 l/h / Höhe 5 m

Max. Korngrösse Ø 35 mm / Max. Eintauchtiefe : 5 m

Min. Wasserstand : 40 mm / Gewicht 4.3 kg

1

Für verschmutztes Wasser geeignet (auch mit Partikeln)



PF0410

## PF1100



Tauchpumpe elektrisch

Leistung. 1'100 W / Fördermenge 15'000 l/h / Höhe 9 m

Max. Korngrösse Ø 4 mm / Max. Eintauchtiefe : 5 m

Min. Wasserstand : 25 mm / Gewicht 6.9 kg

2

Für klares oder leicht verschmutztes Wasser



PF1100

## PF1110



Tauchpumpe elektrisch

Leistung. 1'100 W / Förderm. 15'000 l/h / Höhe 10 m

Max. Korngrösse Ø 35 mm / Max. Eintauchtiefe : 5 m

Min. Wasserstand : 50 mm / Poids 7.0 kg

2

Für verschmutztes Wasser



PF1110

# Hochdruckreiniger

**DHW080**

18V + 18V → 36V

Hochdruckreiniger 2x18V=36V

Max. Flüssigkeitstemp. 40° / Max. Förderm. 378 L/Std

Schlauchlänge 5 m / Max. Druck 80 bar / 7.7 kg / 800 W



\*15 Minuten mit 2x 6.0 Ah



Ohne  
Schlauchtrommel  
geliefert

DHW080ZK

**HW1300**



Hochdruckreiniger elektrisch

Leistungsaufnahme 1'800 W / Max. Druck 130 bar

Max. Fördermenge 450 L/h / Gewicht 13.5 kg



Mit  
Schlauchtrommel  
geliefert

HW1300



HW001G

**HW001G**

40V Li-Ion max

NEW

Hochdruckreiniger 40V

Leistung Max. 1'200 W / Max. Druck 115 bar

Max. Fördermenge 7.0 L/h / Gewicht 13.4 kg



Mit  
Schlauchtrommel  
geliefert

HW001GZ

**HW151**



Hochdruckreiniger elektrisch

Leistungsaufnahme 2'500 W / Max. Druck 10-150 bar

Max. Fördermenge 500 L/h / Gewicht 29.9 kg



Mit  
Schlauchtrommel  
geliefert

HW151



HW1300



# Hochentaster

## UC100D

Hochentaster 12V

Kettengeschwindigkeit 8.0 m/s / Schienenlänge 10 cm
Kettenteilung 0.325" / Nutbreite 1.1 mm / Gewicht 1.6 kg / 210 W



**BL MOTOR XPT**



\*73 Schnitte Ø 50 mm mit 2.0 Ah

UC100DZ

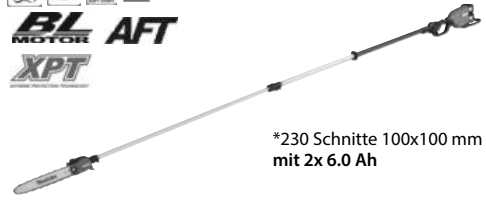
## DUA301

Hochentaster 2x18V = 36V

Kettengeschwindigkeit 20 m/s / Schnittlänge 30 cm
Kettenteilung 3/8" / Nutbreite 1.1 mm / Gewicht 8.5 kg / 1'000 W



**BL MOTOR AFT XPT**



\*230 Schnitte 100x100 mm mit 2x 6.0 Ah

DUA301Z

## DUC101

Hochentaster 18V

Kettengeschwindigkeit 8.0 m/s / Schienenlänge 10 cm
Kettenteilung 0.325" / Nutbreite 1.1 mm / Gewicht 2.0 kg / 320 W



**BL MOTOR XPT**



\*210 Schnitte Ø 50 mm mit 3.0 Ah

DUC101Z

## UA004G

Hochentaster 40V

Kettengeschwindigkeit 20 m/s / Schnittlänge 30 cm
Kettenteilung 3/8" / Nutbreite 1.1 mm / Gewicht 8.9 kg / 1'500 W



**BL MOTOR AFT XPT WG**



\*153 Schnitte 100x100 mm mit 4.0 Ah

UA004GZ



# Kettensägen

**DUC122**



Kettensäge 18V

Kettengeschwindigkeit 5 m/s / Schnittlänge 11.5 cm

Kettenteilung 1/4" / Nutbreite 1.3 mm / Gewicht 2.7 kg / 430 W



Nur für gewerbliche Anwender  
mit Spezialausbildung



DUC122Z



DUC307



UC003G

**DUC254**



Kettensäge 18V

Kettengeschwindigkeit 24 m/s / Schnittlänge 25 cm

Kettenteilung 3/8" / Nutbreite 1.1 mm / 3.1 kg / 570 W



Nur für gewerbliche Anwender  
mit Spezialausbildung



DUC254Z

\*Carving Version  
Nutbreite: 1.3 mm

DUC254CZ\*

**DUC256**



Kettensäge 2x18V=36V

Kettengeschwindigkeit 20 m/s / Schnittlänge 25 cm

Kettenteilung 3/8" / Nutbreite 1.1 mm / 4.8 kg / 1'200 W



Nur für gewerbliche Anwender  
mit Spezialausbildung



DUC256Z

**DUC306**



Kettensäge 2x18V=36V

Kettengeschwindigkeit 20 m/s / Schnittlänge 30 cm

Kettenteilung 3/8" / Nutbreite 1.1 mm / 5.1 kg / 1'200 W



Nur für gewerbliche Anwender mit  
Spezialausbildung



DUC306Z

# Kettensägen

## DUC307

Kettensäge 18V

Kettengeschwindigkeit 7.7 m/s / Schnittlänge 30 cm
Kettenteilung 3/8" / Nutbreite 1.1 mm / 4.4 kg / 670 W



80 Schnitte 100x100 mm mit 6.0 Ah

DUC307ZX2

## DUC353

Kettensäge 2x18V=36V

Kettengeschwindigkeit 20 m/s / Schnittlänge 35 cm
Kettenteilung 3/8" / Nutbreite 1.1 mm / 5.3 kg / 1'100 W



50 Schnitte Ø 300 mm mit 2x 6.0 Ah

DUC353Z  
DUC353CZ\*

\* Carving Version

## DUC355

Kettensäge 2x18V=36V

Kettengeschwindigkeit 20 m/s / Schnittlänge 35 cm
Kettenteilung 3/8" / Nutbreite 1.1 mm / 5.3 kg / 1'100 W



DUC355Z

## UC002G

Kettensäge 40V

Kettengeschwindigkeit 24.8 m/s / Schnittlänge 25 cm
Kettenteilung 3/8" / Nutbreite 1.1 mm / 4.4 kg / 1'400 W



Nur für gewerbliche Anwender mit Spezialausbildung



UC002GZ  
UC002GM101 1x 4.0 Ah

## UC003G

Kettensäge 40V

Kettengeschwindigkeit 24.8 m/s / Schnittlänge 30 cm
Kettenteilung 3/8" / Nutbreite 1.1 mm / 4.5 kg / 1'400 W



Nur für gewerbliche Anwender mit Spezialausbildung



UC003GZ  
UC003GM101 1x 4.0 Ah

## UC004G

Kettensäge 40V

Kettengeschwindigkeit 24.8 m/s / Schnittlänge 35 cm
Kettenteilung 3/8" / Nutbreite 1.1 mm / 4.6 kg / 1'400 W



Nur für gewerbliche Anwender mit Spezialausbildung



UC004GZ  
UC004GM101 1x 4.0 Ah

# Kettensägen

**UC006G**

**40V<sup>Li-ion</sup>max**

Kettensäge 40V

Kettengeschwindigkeit 24.8 m/s / Schnittlänge 25 cm

Kettenteilung 3/8" / Nutbreite 1.1 mm / 4.7 kg / 1'400 W



Nur für gewerbliche Anwender mit Spezialausbildung

**BL MOTOR** **WG** WET GUARD



UC006GZ\*

\* Carving Version

**UC011G**

**40V<sup>Li-ion</sup>max**

Kettensäge 40V

Kettengeschwindigkeit 25.5 m/s / Schnittlänge 35 cm

Kettenteilung 0.325" / Nutbreite 1.1 mm / 6.4 kg / 1'600 W



**BL MOTOR** **WG** WET GUARD

\*35 Schnitte Ø 300 mm mit 5.0 Ah



UC011GZ

UC011GT101 1x 5.0 Ah

**UC012G**

**40V<sup>Li-ion</sup>max**

Kettensäge 40V

Kettengeschwindigkeit 25.5 m/s / Schnittlänge 40 cm

Kettenteilung 0.325" / Nutbreite 1.1 mm / 6.5 kg / 1'600 W



**BL MOTOR** **WG** WET GUARD



UC012GZ

UC012GT101 1x 5.0 Ah

**UC015G**

**40V<sup>Li-ion</sup>max**

Kettensäge 40V

Kettengeschwindigkeit 25.5 m/s / Schnittlänge 35 cm

Kettenteilung 0.325" / Nutbreite 1.1 mm / 6.4 kg / 1'600 W



Werkzeuglose Kettenspannung

**BL MOTOR** **WG** WET GUARD



UC015GZ

**UC016G**

**40V<sup>Li-ion</sup>max**

Kettensäge 40V

Kettengeschwindigkeit 25.5 m/s / Schnittlänge 40 cm

Kettenteilung 0.325" / Nutbreite 1.1 mm / 6.5 kg / 1'600 W



Werkzeuglose Kettenspannung

**BL MOTOR** **WG** WET GUARD



UC016GZ



UC016G

# Kettensägen



UC3041A

## UC3041A



Kettensäge elektrisch

Leistungsauf. 1'800 W / Kettengeschwindigkeit 14.5 m/s

Schnittlänge 30 cm / Kettenteilung 3/8"

Nutbreite 1.1 mm / Gewicht 4.6 kg



UC3041A

## UC3541A



Kettensäge elektrisch

Leistungsauf. 1'800 W / Kettengeschwindigkeit 14.5 m/s

Schnittlänge 35 cm / Kettenteilung 3/8"

Nutbreite 1.1 mm / Gewicht 4.7 kg



UC3541A

## UC3551A



Kettensäge elektrisch

Leistungsauf. 2'000 W / Kettengeschwindigkeit 14.5 m/s

Schnittlänge 35 cm / Kettenteilung 3/8"

Nutbreite 1.3 mm / Gewicht 5.5 kg



Mit 2 Halbmeissel  
Sicherheitsketten geliefert

UC3551A



UC4051A

## UC4051A



Kettensäge elektrisch

Leistungsauf. 2'000 W / Kettengeschwindigkeit 14.5 m/s

Schnittlänge 40 cm / Kettenteilung 3/8"

Nutbreite 1.3 mm / Gewicht 5.5 kg



Mit 2 Halbmeissel  
Sicherheitsketten geliefert

UC4051A

## Index

Symbols									
1806B	<a href="#"><u>84</u></a>	9565CRF	<a href="#"><u>98</u></a>	CJ106	<a href="#"><u>134</u></a>	DCF203	<a href="#"><u>132</u></a>		
2012NB	<a href="#"><u>84</u></a>	9741	<a href="#"><u>89</u></a>	CL001G	<a href="#"><u>148</u></a>	DCF301	<a href="#"><u>132</u></a>		
2704N	<a href="#"><u>73</u></a>	9903	<a href="#"><u>88</u></a>	CL003G	<a href="#"><u>148</u></a>	DCG180	<a href="#"><u>120</u></a>		
2712	<a href="#"><u>73</u></a>	9911	<a href="#"><u>88</u></a>	CL108FD	<a href="#"><u>146</u></a>	DCJ206	<a href="#"><u>134</u></a>		
3711	<a href="#"><u>80</u></a>	<b>A</b>		CL114FD	<a href="#"><u>146</u></a>	DCL180	<a href="#"><u>146</u></a>		
4100KB	<a href="#"><u>112</u></a>	AC001G	<a href="#"><u>129</u></a>	CL121D	<a href="#"><u>150</u></a>	DCL181F	<a href="#"><u>147</u></a>		
4112HS	<a href="#"><u>112</u></a>	AS001G	<a href="#"><u>127</u></a>	CP100D	<a href="#"><u>127</u></a>	DCL184	<a href="#"><u>150</u></a>		
4131	<a href="#"><u>107</u></a>	<b>B</b>		CS002G	<a href="#"><u>107</u></a>	DCL283F	<a href="#"><u>147</u></a>		
4329	<a href="#"><u>62</u></a>	BAC01	<a href="#"><u>17</u></a>	CW001G	<a href="#"><u>130</u></a>	DCL284F	<a href="#"><u>148</u></a>		
4350CT	<a href="#"><u>62</u></a>	BO3710	<a href="#"><u>86</u></a>	CW002G	<a href="#"><u>130</u></a>	DCL286F	<a href="#"><u>147</u></a>		
4351FCT	<a href="#"><u>62</u></a>	BO4555	<a href="#"><u>86</u></a>	CW003G	<a href="#"><u>130</u></a>	DCL501	<a href="#"><u>147</u></a>		
5008MG	<a href="#"><u>71</u></a>	BO4565	<a href="#"><u>86</u></a>	CW004G	<a href="#"><u>130</u></a>	DCM501	<a href="#"><u>128</u></a>		
5103R	<a href="#"><u>71</u></a>	BO4900V	<a href="#"><u>87</u></a>	<b>D</b>				DCO180	<a href="#"><u>124</u></a>
5143R	<a href="#"><u>71</u></a>	BO5031	<a href="#"><u>87</u></a>	DA001G	<a href="#"><u>34</u></a>	DCO181	<a href="#"><u>124</u></a>		
5903R	<a href="#"><u>71</u></a>	BO5041	<a href="#"><u>87</u></a>	DA332D	<a href="#"><u>32</u></a>	DCS553	<a href="#"><u>107</u></a>		
6413	<a href="#"><u>30</u></a>	BO6030	<a href="#"><u>87</u></a>	DA333D	<a href="#"><u>32</u></a>	DCU180	<a href="#"><u>164</u></a>		
6842	<a href="#"><u>39</u></a>	BO6050	<a href="#"><u>87</u></a>	DA3010FJ	<a href="#"><u>34</u></a>	DCU601	<a href="#"><u>164</u></a>		
6906	<a href="#"><u>46</u></a>	<b>C</b>		DA3011FJ	<a href="#"><u>34</u></a>	DCU602	<a href="#"><u>164</u></a>		
7104L	<a href="#"><u>84</u></a>	CA5000	<a href="#"><u>109</u></a>	DAS180	<a href="#"><u>127</u></a>	DCX200C	<a href="#"><u>135</u></a>		
9031	<a href="#"><u>82</u></a>	CC301D	<a href="#"><u>112</u></a>	DBN500	<a href="#"><u>121</u></a>	DCX201C	<a href="#"><u>135</u></a>		
9032	<a href="#"><u>82</u></a>	CE001G	<a href="#"><u>118</u></a>	DBN600	<a href="#"><u>121</u></a>	DDA350	<a href="#"><u>33</u></a>		
9046J	<a href="#"><u>87</u></a>	CE002G	<a href="#"><u>118</u></a>	DBO180	<a href="#"><u>85</u></a>	DDA351	<a href="#"><u>33</u></a>		
9218SB	<a href="#"><u>89</u></a>	CF001G	<a href="#"><u>132</u></a>	DBO382	<a href="#"><u>85</u></a>	DDA450	<a href="#"><u>33</u></a>		
9237CB	<a href="#"><u>123</u></a>	CF002G	<a href="#"><u>132</u></a>	DBO480	<a href="#"><u>85</u></a>	DDA460	<a href="#"><u>34</u></a>		
9403	<a href="#"><u>88</u></a>	CF003G	<a href="#"><u>132</u></a>	DBS180	<a href="#"><u>82</u></a>	DDF083	<a href="#"><u>28</u></a>		
9404	<a href="#"><u>88</u></a>	CF101D	<a href="#"><u>131</u></a>	DCB200A	<a href="#"><u>131</u></a>	DDF451	<a href="#"><u>29</u></a>		
9558HNRGK4	<a href="#"><u>96</u></a>	CG100D	<a href="#"><u>120</u></a>	DCC500	<a href="#"><u>112</u></a>	DDF453	<a href="#"><u>28</u></a>		
9558HNRGX1	<a href="#"><u>97</u></a>			DCE090	<a href="#"><u>118</u></a>	DDF482	<a href="#"><u>29</u></a>		
				DCF102	<a href="#"><u>131</u></a>	DDF484	<a href="#"><u>29</u></a>		
						DDF485	<a href="#"><u>28</u></a>		

DDF486	<u>29</u>	DGP180	<u>129</u>	DJR187	<u>64</u>	DLS600	<u>75</u>
DDF487	<u>28</u>	DHG181	<u>125</u>	DJR188	<u>63</u>	DLS714N	<u>75</u>
DDF489	<u>28</u>	DHK180	<u>54</u>	DJR189	<u>63</u>	DLW140	<u>107</u>
DDG461	<u>160</u>	DHP451	<u>35</u>	DJR360	<u>64</u>	DML186	<u>137</u>
DEABL1055B	<u>17</u>	DHP482	<u>35</u>	DJS101	<u>104</u>	DML801X	<u>137</u>
DF001D	<u>26</u>	DHP484	<u>35</u>	DJS131	<u>104</u>	DML802	<u>138</u>
DF001G	<u>30</u>	DHP485	<u>35</u>	DJS161	<u>104</u>	DML805	<u>138</u>
DF002G	<u>30</u>	DHP486	<u>36</u>	DJS200	<u>104</u>	DML806	<u>138</u>
DF012D	<u>26</u>	DHP487	<u>35</u>	DJS800	<u>112</u>	DML809	<u>139</u>
DF033D	<u>27</u>	DHP489	<u>36</u>	DJV181	<u>61</u>	DML810	<u>139</u>
DF332D	<u>27</u>	DHR171	<u>48</u>	DJV182	<u>61</u>	DML811	<u>139</u>
DF333D	<u>27</u>	DHR182	<u>48</u>	DJV184	<u>60</u>	DML812	<u>138</u>
DFN350	<u>121</u>	DHR183	<u>48</u>	DJV185	<u>60</u>	DML814	<u>140</u>
DFR551	<u>38</u>	DHR243	<u>49</u>	DKP180	<u>83</u>	DML816X	<u>138</u>
DFS250	<u>38</u>	DHR264	<u>49</u>	DKP181	<u>83</u>	DML817	<u>138</u>
DFS251	<u>38</u>	DHR283	<u>49</u>	DKT360	<u>131</u>	DMP180	<u>128</u>
DFS452	<u>38</u>	DHR400	<u>55</u>	DLM330	<u>168</u>	DMP181	<u>129</u>
DG001G	<u>160</u>	DHS660	<u>66</u>	DLM382	<u>168</u>	DMR056	<u>140</u>
DG002G	<u>160</u>	DHS661	<u>66</u>	DLM432	<u>168</u>	DMR115	<u>133</u>
DGA452	<u>92</u>	DHS680	<u>66</u>	DLM460	<u>169</u>	DMR202	<u>133</u>
DGA506	<u>92</u>	DHS710	<u>66</u>	DLM463	<u>169</u>	DMR301	<u>133</u>
DGA513	<u>92</u>	DHS782	<u>67</u>	DLM465	<u>170</u>	DP2011	<u>31</u>
DGA517	<u>92</u>	DHS783	<u>67</u>	DLM480	<u>168</u>	DP4003	<u>31</u>
DGA519	<u>92</u>	DHS900	<u>67</u>	DLM481	<u>170</u>	DP4011	<u>31</u>
DGA520	<u>93</u>	DHS901	<u>67</u>	DLM536	<u>170</u>	DPB180	<u>108</u>
DGA521	<u>93</u>	DHW080	<u>184</u>	DLM537	<u>171</u>	DPB182	<u>108</u>
DGA900	<u>93</u>	DJN161	<u>106</u>	DLM539	<u>170</u>	DPB184	<u>108</u>
DGA901	<u>93</u>	DJR183	<u>63</u>	DLS111	<u>75</u>	DPJ180	<u>82</u>
DGD800	<u>101</u>	DJR186	<u>63</u>	DLS211	<u>75</u>	DPO500	<u>123</u>

## Index

DPP200	<a href="#">103</a>	DTR180	<a href="#">113</a>	DUH651	<a href="#">174</a>	DVC750L	<a href="#">149</a>
DPT353	<a href="#">121</a>	DTR181	<a href="#">113</a>	DUH751	<a href="#">174</a>	DVP180	<a href="#">127</a>
DPV300	<a href="#">122</a>	DTS141	<a href="#">40</a>	DUM111	<a href="#">165</a>	DVP181	<a href="#">127</a>
DRC200	<a href="#">149</a>	DTW180	<a href="#">44</a>	DUM604	<a href="#">165</a>	DVR450	<a href="#">114</a>
DRC300	<a href="#">149</a>	DTW181	<a href="#">44</a>	DUN461W	<a href="#">174</a>	DWD181	<a href="#">142</a>
DRT50 <a href="#">80</a>		DTW251	<a href="#">44</a>	DUN500W	<a href="#">174</a>	DWR180	<a href="#">44</a>
DRV150	<a href="#">103</a>	DTW300	<a href="#">44</a>	DUP180	<a href="#">159</a>	<b>E</b>	
DRV250	<a href="#">103</a>	DTW700	<a href="#">45</a>	DUP362	<a href="#">160</a>	<b>F</b>	
DS4011	<a href="#">116</a>	DTW1001	<a href="#">45</a>	DUR191L	<a href="#">176</a>	<b>F</b>	
DS4012	<a href="#">116</a>	DTW1002	<a href="#">45</a>	DUR192L	<a href="#">176</a>	FN001G	<a href="#">121</a>
DSC102	<a href="#">109</a>	DUA301	<a href="#">185</a>	DUR193	<a href="#">176</a>	FS2300	<a href="#">39</a>
DSC121	<a href="#">109</a>	DUB184	<a href="#">161</a>	DUR194	<a href="#">176</a>	FS4300	<a href="#">39</a>
DSC163	<a href="#">113</a>	DUB185	<a href="#">161</a>	DUR368A	<a href="#">177</a>	FS6300	<a href="#">39</a>
DSC251	<a href="#">113</a>	DUB186	<a href="#">161</a>	DUR368L	<a href="#">177</a>	<b>G</b>	
DSD180	<a href="#">124</a>	DUB187	<a href="#">162</a>	DUR369L	<a href="#">177</a>	GA004G	<a href="#">93</a>
DSL801	<a href="#">85</a>	DUB362	<a href="#">162</a>	DUS054	<a href="#">159</a>	GA005G	<a href="#">94</a>
DSP600	<a href="#">72</a>	DUB363	<a href="#">162</a>	DUS158	<a href="#">159</a>	GA012G	<a href="#">93</a>
DSP601	<a href="#">72</a>	DUC101	<a href="#">185</a>	DUT130	<a href="#">116</a>	GA013G	<a href="#">94</a>
DST221	<a href="#">122</a>	DUC122	<a href="#">186</a>	DUX18	<a href="#">181</a>	GA022G	<a href="#">94</a>
DTD152	<a href="#">41</a>	DUC254	<a href="#">186</a>	DUX60	<a href="#">181</a>	GA023G	<a href="#">95</a>
DTD153	<a href="#">41</a>	DUC256	<a href="#">186</a>	DVC150L	<a href="#">151</a>	GA028G	<a href="#">94</a>
DTD154	<a href="#">41</a>	DUC306	<a href="#">186</a>	DVC155	<a href="#">155</a>	GA029G	<a href="#">95</a>
DTD156	<a href="#">41</a>	DUC307	<a href="#">187</a>	DVC157	<a href="#">155</a>	GA038G	<a href="#">95</a>
DTD157	<a href="#">41</a>	DUC353	<a href="#">187</a>	DVC261	<a href="#">152</a>	GA041G	<a href="#">95</a>
DTD172	<a href="#">42</a>	DUC355	<a href="#">187</a>	DVC265	<a href="#">153</a>	GA044G	<a href="#">95</a>
DTL061	<a href="#">40</a>	DUH506	<a href="#">173</a>	DVC350	<a href="#">149</a>	GA047G	<a href="#">96</a>
DTM50	<a href="#">90</a>	DUH507	<a href="#">173</a>	DVC560	<a href="#">151</a>	GA050G	<a href="#">94</a>
DTM51	<a href="#">90</a>	DUH601	<a href="#">173</a>	DVC660	<a href="#">152</a>		
DTM52	<a href="#">90</a>	DUH602	<a href="#">173</a>	DVC665	<a href="#">153</a>		



GA4530R	<u>96</u>	HG6530VK	<u>126</u>	HR2630	<u>51</u>	HW151	<u>184</u>
GA4550R	<u>96</u>	HG6531CK	<u>126</u>	HR2631F	<u>51</u>	HW1300	<u>184</u>
GA5040CF	<u>97</u>	HK0500	<u>54</u>	HR2631FT	<u>52</u>	<b>I</b>	
GA5041C	<u>98</u>	HK1820	<u>54</u>	HR2631FT12	<u>52</u>	<b>J</b>	
GA5050R	<u>97</u>	HM001G	<u>57</u>	HR2650	<u>52</u>	JN1601	<u>106</u>
GA5080R	<u>98</u>	HM002G	<u>57</u>	HR2651	<u>52</u>	JN3201	<u>106</u>
GA5091	<u>99</u>	HM0871C	<u>57</u>	HR2811FT	<u>53</u>	JR001G	<u>64</u>
GA5093	<u>99</u>	HM1111C	<u>57</u>	HR3012FCJ	<u>53</u>	JR002G	<u>64</u>
GA5094	<u>99</u>	HM1213C	<u>57</u>	HR3200C	<u>53</u>	JR103D	<u>63</u>
GA9020RF	<u>100</u>	HM1214C	<u>58</u>	HR3210FCT	<u>53</u>	JR105D	<u>63</u>
GA9030RF01	<u>100</u>	HM1317CB	<u>58</u>	HR4003C	<u>56</u>	JR1000FT	<u>65</u>
GA9040RF01	<u>100</u>	HM1512	<u>58</u>	HR4013C	<u>56</u>	JR3051T	<u>65</u>
GA9061RFX1	<u>100</u>	HM1812	<u>58</u>	HR4501C	<u>56</u>	JR3061T	<u>65</u>
GA9070X1	<u>100</u>	HP001G	<u>36</u>	HR4510C	<u>56</u>	JR3070CT	<u>65</u>
GA9071X1	<u>100</u>	HP002G	<u>36</u>	HR5202C	<u>56</u>	JS1000	<u>105</u>
GB602	<u>103</u>	HP332D	<u>35</u>	HR5212C	<u>56</u>	JS1601	<u>105</u>
GB801	<u>103</u>	HP1641FK1X	<u>37</u>	HS004G	<u>68</u>	JS1602	<u>105</u>
GD0600	<u>101</u>	HP2051F	<u>37</u>	HS009G	<u>68</u>	JS3201	<u>105</u>
GD0602	<u>101</u>	HP2071F	<u>37</u>	HS011G	<u>68</u>	JV001G	<u>61</u>
GD0800C	<u>102</u>	HR002G	<u>50</u>	HS012G	<u>68</u>	JV002G	<u>61</u>
GD0801C	<u>102</u>	HR005G	<u>55</u>	HS301D	<u>66</u>	JV102D	<u>60</u>
GD0810C	<u>102</u>	HR006G	<u>55</u>	HS0600	<u>71</u>	JV103D	<u>60</u>
GD0811C	<u>102</u>	HR007G	<u>50</u>	HS6101	<u>69</u>	JV0600	<u>62</u>
<b>H</b>		HR009G	<u>50</u>	HS6601	<u>69</u>	<b>K</b>	
HB350	<u>106</u>	HR010G	<u>49</u>	HS7100	<u>70</u>	KP001G	<u>83</u>
HG5030K	<u>125</u>	HR166D	<u>48</u>	HS7101	<u>70</u>	KP312S	<u>84</u>
HG6030K	<u>125</u>	HR1840	<u>50</u>	HS7601	<u>69</u>		
HG6031VK	<u>125</u>	HR1841F	<u>51</u>	HS7611	<u>70</u>		
		HR2600	<u>51</u>	HW001G	<u>184</u>		

KP0800	<u>83</u>	LS1219L	<u>79</u>	PF0300	<u>183</u>	SG150	<u>111</u>
KP0810	<u>83</u>	LW1400	<u>107</u>	PF0410	<u>183</u>	SG181	<u>111</u>
KP0810C	<u>84</u>	<b>M</b>		PF1100	<u>183</u>	SG1251	<u>111</u>
KT001G	<u>131</u>			PF1110	<u>183</u>	SK40GD	<u>142</u>
<b>L</b>		ML001G	<u>140</u>	PJ7000	<u>82</u>	SK105D	<u>142</u>
LB1200F	<u>79</u>	ML002G	<u>141</u>	PM001G	<u>159</u>	SK209GD	<u>142</u>
LC1230N	<u>107</u>	ML003G	<u>141</u>	PO5000C	<u>123</u>	SK312GD	<u>142</u>
LD030P	<u>144</u>	ML005G	<u>141</u>	PT001G	<u>121</u>	SK700D	<u>144</u>
LD050P	<u>144</u>	ML006G	<u>141</u>	PV001G	<u>123</u>	SK700GD	<u>144</u>
LD080PI	<u>144</u>	ML007G	<u>141</u>	PV301D	<u>122</u>	SKR200	<u>144</u>
LF1000	<u>73</u>	ML009G	<u>141</u>	PV7000C	<u>89</u>	SP001G	<u>72</u>
LH1040F	<u>76</u>	ML103	<u>137</u>	<b>Q</b>		SP6000	<u>72</u>
LH1201FL	<u>77</u>	ML104	<u>137</u>			<b>T</b>	
LM001C	<u>171</u>	ML106	<u>137</u>	<b>R</b>		TD001G	<u>42</u>
LM001G	<u>171</u>	MLT100N	<u>73</u>			TD002G	<u>42</u>
LM001J	<u>172</u>	MP001G	<u>129</u>	RM350D	<u>167</u>	TD003G	<u>42</u>
LM002G	<u>169</u>	MP100D	<u>128</u>	RP0900	<u>81</u>	TD022D	<u>26</u>
LM002J	<u>172</u>	MR004G	<u>133</u>	RP1111C	<u>81</u>	TD110D	<u>40</u>
LM003J	<u>172</u>	MR007G	<u>133</u>	RP2302FCX	<u>81</u>	TD111D	<u>40</u>
LM004J	<u>172</u>	MR009G	<u>141</u>	RS001G	<u>68</u>	TL064D	<u>40</u>
LS002G	<u>76</u>	MW001G	<u>131</u>	RS002G	<u>68</u>	TL065D	<u>43</u>
LS003G	<u>76</u>	<b>N</b>		RT001G	<u>80</u>	TM3010CX6J	<u>90</u>
LS004G	<u>76</u>			RT0702C	<u>80</u>	TM3010CX7J	<u>90</u>
LS0714LN	<u>77</u>	<b>O</b>		<b>S</b>		TW001G	<u>46</u>
LS0815FLN	<u>77</u>			SA5040CJX1	<u>98</u>	TW004G	<u>45</u>
LS1018LN	<u>78</u>	<b>P</b>		SA7000C	<u>99</u>	TW007G	<u>45</u>
LS1019L	<u>78</u>	PB002G	<u>108</u>	SC103	<u>109</u>	TW140D	<u>43</u>
LS1040SN	<u>78</u>	PC5010C	<u>111</u>	SD100D	<u>124</u>	TW141D	<u>43</u>

TW160D	<u>43</u>	UH007G	<u>175</u>	<b>V</b>	
TW161D	<u>43</u>	UH014G	<u>175</u>	VC003G	<u>153</u>
TW0200	<u>46</u>	UH201D	<u>173</u>	VC004G	<u>154</u>
TW0350	<u>46</u>	UH5570	<u>175</u>	VC005G	<u>153</u>
TW1000	<u>46</u>	UH6580	<u>175</u>	VC006GM	<u>156</u>
<b>U</b>		UM600D	<u>165</u>	VC007GL	<u>156</u>
UA004G	<u>185</u>	UN460WD	<u>173</u>	VC008G	<u>152</u>
UB001C	<u>163</u>	UP100D	<u>159</u>	VC009G	<u>154</u>
UB001G	<u>163</u>	UR002G	<u>179</u>	VC010G	<u>151</u>
UB002C	<u>163</u>	UR003G	<u>179</u>	VC011G	<u>152</u>
UB003C	<u>163</u>	UR007G	<u>179</u>	VC012G	<u>154</u>
UB100D	<u>161</u>	UR012G	<u>180</u>	VC1310LX1	<u>155</u>
UB101D	<u>161</u>	UR013G	<u>179</u>	VC2000L	<u>156</u>
UB1103	<u>163</u>	UR014G	<u>180</u>	VC2512L	<u>155</u>
UC002G	<u>187</u>	UR016G	<u>178</u>	VC3012L	<u>156</u>
UC003G	<u>187</u>	UR017G	<u>178</u>	VC4210L	<u>157</u>
UC004G	<u>187</u>	UR100D	<u>176</u>	VC4210M	<u>157</u>
UC006G	<u>188</u>	UR101C	<u>178</u>	VR001C	<u>115</u>
UC011G	<u>188</u>	UR201C	<u>178</u>	VR001G	<u>114</u>
UC012G	<u>188</u>	UR3000	<u>181</u>	VR002C	<u>115</u>
UC015G	<u>188</u>	US053D	<u>159</u>	VR003C	<u>115</u>
UC016G	<u>188</u>	UT001G	<u>116</u>	VR003G	<u>114</u>
UC100D	<u>185</u>	UT1200	<u>117</u>	VR004C	<u>115</u>
UC3041A	<u>189</u>	UT1400	<u>117</u>	VR004G	<u>114</u>
UC3541A	<u>189</u>	UT1401	<u>117</u>	<b>W</b>	
UC3551A	<u>189</u>	UT1600	<u>117</u>	WR100D	<u>43</u>
UC4051A	<u>189</u>	UV001G	<u>166</u>		
UH006G	<u>174</u>	UX01G	<u>181</u>		

Mit Makita sind Sie immer gut beraten....  
Wir stellen Ihnen gerne die Vielseitigkeit des Makita-Sortiments  
vor. Das ist besser als viele Worte, Kataloge und Broschüren.

#### ANWENDUNGSTECHNIK VOR ORT

Unsere Fachleute sind mobil und kommen zu Ihnen nach Hause. Sie kennen jede Herausforderung in der Praxis und helfen mit fundiertem Wissen. Lassen Sie sich von unseren Technikern beraten. Sie kommen gerne vorbei und beraten Sie bei Ihnen vor Ort oder auf Ihrer Baustelle.

#### SCHULUNGEN IN UNSEREN RÄUMEN

In Schulungs- und Demonstrationsräumen bietet unser Team Weiterbildungen und Schulungen an, die genau auf Ihre Bedürfnisse zugeschnitten sind. Praktische Anwendung nimmt einen grossen Teil der Seminare ein.



#### **Makita SA (Hauptsitz)**

Chemin du Vuasset 7

1028 Prévèrenge

Tél : 021 811 56 56

Fax : 021 811 56 78

info@makita.ch

www.makita.ch



Verkauf nur über den Fachhandel - Unverbindliche Preisempfehlungen. Alle Taxen inklusive.  
Druckfehler vorbehalten. Lieferung solange Vorrat - © 02.2024 MAKITA SA - 1028 Préverenges